


تہذیبی قاعدہ

1

www.KitaboSunnat.com



قاری محمد ابراہیم میسر محمدی حفظہ اللہ
فاضل مدینہ یونیورسٹی

بِسْمِ اللّٰهِ الرَّحْمٰنِ الرَّحِیْمِ
قُلْ أَطِيعُوا اللَّهَ
وَأَطِيعُوا الرَّسُولَ

مجلس التحقیق الاسلامی رومہ

معدنہ البریری

کتاب و سنت کی روشنی میں لکھی جانے والی اردو اسلامی کتب کا سب سے بڑا مفت مرکز

معزز قارئین توجہ فرمائیں

- کتاب و سنت ڈاٹ کام پر دستیاب تمام الیکٹرانک کتب... عام قاری کے مطالعے کیلئے ہیں۔
- مجلس التحقیق الاسلامی کے علمائے کرام کی باقاعدہ تصدیق و اجازت کے بعد (Upload) کی جاتی ہیں۔
- دعوتی مقاصد کیلئے ان کتب کو ڈاؤن لوڈ (Download) کرنے کی اجازت ہے۔

تنبیہ

ان کتب کو تجارتی یا دیگر مادی مقاصد کیلئے استعمال کرنے کی ممانعت ہے
کیونکہ یہ شرعی، اخلاقی اور قانونی جرم ہے۔

اسلامی تعلیمات پر مشتمل کتب متعلقہ ناشرین سے خرید کر تبلیغ دین کی
کاوشوں میں بھرپور شرکت اختیار کریں

PDF کتب کی ڈاؤن لوڈنگ، آن لائن مطالعہ اور دیگر شکایات کے لیے
درج ذیل ای میل ایڈریس پر رابطہ فرمائیں۔

✉ KitaboSunnat@gmail.com

🌐 library@mohaddis.com

تہسیدی قاعدہ

1

جملہ حقوق محفوظ ہیں

تمہیدی قاعدہ

1

تالیف

قاری محمد ابراہیم میٹر محمدی حفظہ اللہ

فاضل مدینہ یونیورسٹی

48 صفحات

اشاعت 2021ء

ناشر

المکتبۃ الرحمانیہ
مکتبۃ القراءۃ البکرۃ الشریفہ اسلامیہ

۹۹- جے ماڈل ٹاؤن - لاہور

یطلب من

المکتبۃ الرحمانیہ

مکتبۃ القراءۃ البکرۃ الشریفہ اسلامیہ

Phone: 049-4513116 Mob: 0333-4358421, 0333-4434193

049-4513115 Mob: 0333-4084583, 0300-4710319

www.quraancollege.com Email: info@quraancollege.com

www.kitabosunnat.com

دارالسلام



کتاب و سنت کی اشاعت کا عالمی ادارہ

لاہور	36- لوئر مال	ارہو بازار	لہرنی	ڈیفنس ۷- بلاک
شورومز	373 24 034	371 20 054	357 73 850	042 356 92 610
اسلام آباد	ملتان	فیصل آباد	بہن طارق روڈ	گلشن چورنگی
051 228 15 13	061 622 00 24	041 26 11 944	021 343 939 36	021 349 939 38

سلسلہ المناہج التعليمية

تمہیدی قاعدہ

1

قاری محمد ابراہیم میسر محمدی حفظہ اللہ
فاضل مدینہ یونیورسٹی



الوقف القرآنی

کلیۃ القرآن الکریم و الترتیبیۃ اسلامیۃ

تجوید کی اہمیت

بِسْمِ اللّٰهِ الرَّحْمٰنِ الرَّحِیْمِ
نَحْمَدُهٗ وَنُصَلِّیْ عَلٰی رَسُوْلِهِ الْکَرِیْمِ

قرآن مجید اللہ رب العزت کی بڑی ہی شان والی کتاب ہے۔ اس کا ایک حرف پڑھنے سے دس نیکیاں ملتی ہیں۔ جو قرآن پڑھتے ہوئے اٹکتا ہے اور مشقت کے باوجود پڑھنے کی کوشش میں رہتا ہے تو اسے ہر حرف کے بدلے بیس نیکیاں ملتی ہیں اور ماہر قرآن کو قیامت کے دن اللہ تعالیٰ کے مقرب فرشتوں کی صف میں کھڑا کیا جائے گا۔ اور قرآن مجید اپنے پڑھنے والوں کے لیے قیامت کے دن سفارشی بن کر آئے گا۔

اور یاد رکھیں کہ! تلاوت قرآن کا مکمل اجر و ثواب اسی صورت میں ممکن ہو گا جب اسے رسول اللہ ﷺ کے ”طریقہ تلاوت“ کے مطابق پڑھا جائے۔ اسی ”طریقہ تلاوت“ کو ”تجوید“ کہتے ہیں۔ تو گویا ”تجوید“ رسول اللہ ﷺ کے ”طریقہ تلاوت“ کا دوسرا نام ہوا۔

اس لیے ہر مسلمان (مرد ہو یا عورت) جو قرآن مجید کو تجوید کے ساتھ پڑھنے کی قدرت رکھتا ہو اس کے لیے ضروری ہے کہ قرآن مجید کی تلاوت رسول اللہ ﷺ کے ”طریقہ تلاوت“ کے مطابق کرے۔ ورنہ اس کا پڑھنا آپ ﷺ کے ”طریقہ تلاوت“ کے خلاف ہوگا۔

تو آئیے! قاعدہ ”تجوید“ کے مطابق سیکھیے۔ تاکہ آپ ﷺ جیسا پڑھنا آسان ہو جائے۔

قرآنی حروف مفردات کی ادائیگی کی پہچان اور مشق

ہدایات

- ✿ الف اور ہمزہ کو بغیر کھینچے پڑھیں، جیسے: **أَلِفٌ**، **هَمْزَةٌ**۔ ان کو کھینچ کر: **الَيْفٌ**، **هَامْزَةٌ** نہ پڑھیں۔
- ✿ جس حرف کی آواز کے دو حرف ہوں، اسے تھوڑا سا کھینچ کر پڑھیں، جیسے: **بَا تَا ثَا**۔
- ✿ جس حرف کی آواز کے تین حرف ہوں، اسے دو گنا کھینچ کر پڑھیں، جیسے: **جِيْمٌ عَيْنٌ نُّوْنٌ**۔

ا أَلِفٌ	ب بَا	ت تَا	ث ثَا	ج جِيْمٌ	ح حَا	خ خَا
د دَالٌ	ذ ذَالٌ	ر رَا	ز زَا	س سِيْنٌ	ش شِيْنٌ	ص صَادٌ
ض ضَادٌ	ط طَا	ظ ظَا	ع عَيْنٌ	غ غَيْنٌ	ف فَا	ق قَائٌ
ك كَائٌ	ل لَامٌ	م مِيْمٌ	ن نُّوْنٌ	و وَاوٌ	ه هَا	
		ي يَا	ء هَمْزَةٌ			

درج ذیل حروف کی ادائیگی پر خوب توجہ دیں

① موٹے حروف، مشق کیجئے



ان کا مجموعہ (حُصَّ ضَغْطِ قِظ) ہے۔

www.kitabosunnat.com

② نرم حروف، مشق کیجئے

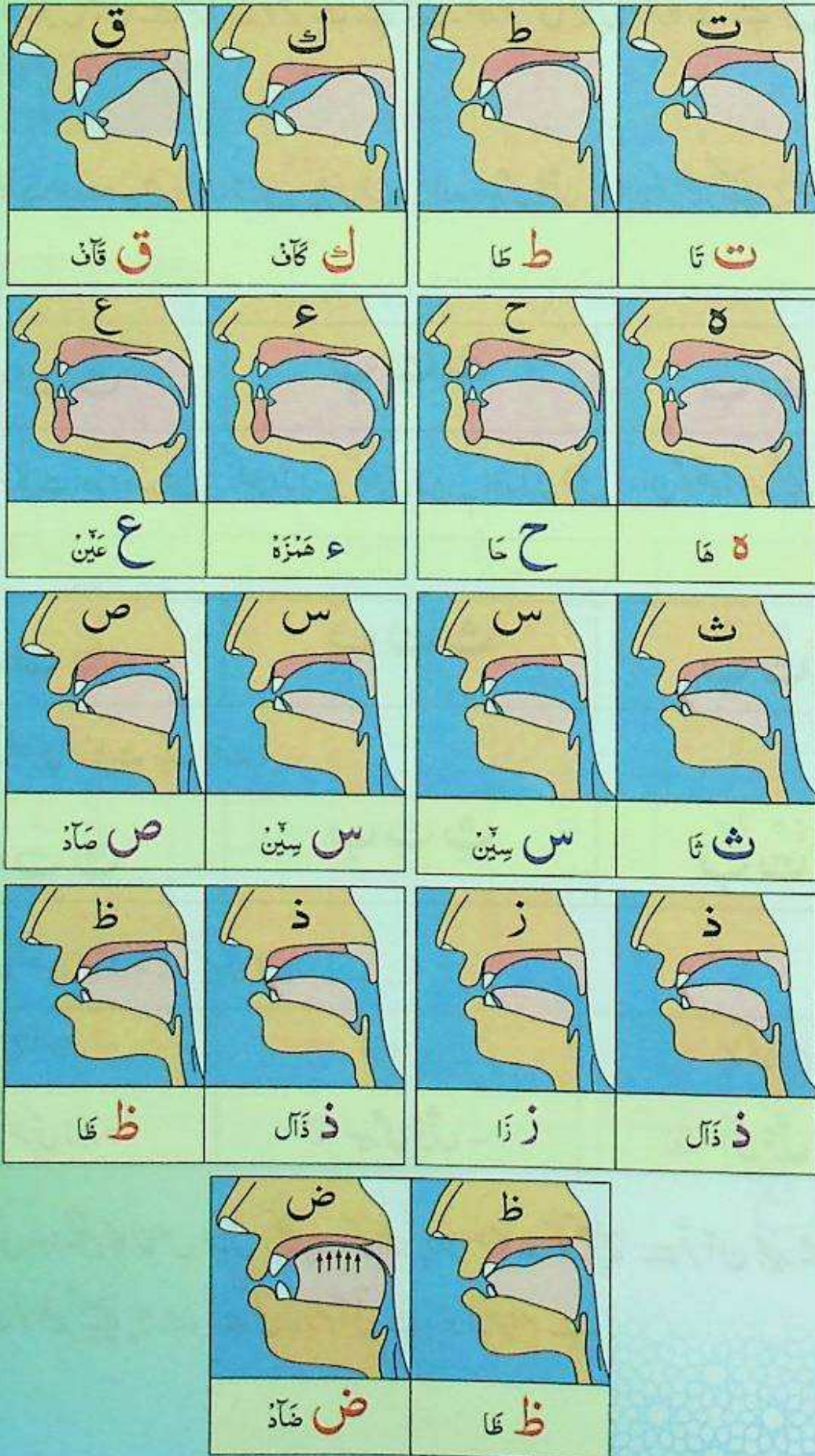


③ سیٹی والے حروف، مشق کیجئے



درج ذیل حروف کی ادائیگی انتہائی توجہ سے کریں

4 ہم آوازن حروف کے فرق کو خوب واضح کریں



حرکات کی ادائیگی کی پہچان اور مشق

زبر، زیر اور پیش میں سے ہر ایک کو حرکت کہتے ہیں۔ اور اکٹھی تینوں کو حرکات کہتے ہیں۔

حرکات مختصر ا دو قسم کی ہیں

① پڑی حرکات اور وہ یہ ہیں: پڑا زبر، پڑی زیر، اور سیدھی پیش۔ ان کو بغیر کھینچے پڑھیں:

مشق کریں

بُ تُّ ثُّ

بِ تِ ثِ

بَ تَ ثَ

② کھڑی حرکات اور وہ یہ ہیں: کھڑا زبر، کھڑی زیر، اور الٹی پیش۔ ان کو تھوڑا سا کھینچ کر پڑھیں:

مشق کریں

بُ تُّ ثُّ

بِ تِ ثِ

بَ تَ ثَ

پڑی اور کھڑی حرکات بیک وقت:

بُ تُّ ثُّ

بِ تِ ثِ

بَ تَ ثَ

اور حرکات تفصیلاً چھ (6) قسم کی ہیں:

③ پڑی زیر =

② کھڑا زبر =

① پڑا زبر =

⑥ الٹی پیش زبر =

⑤ سیدھی پیش =

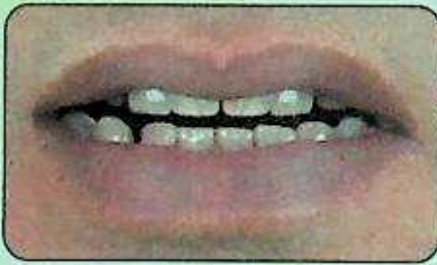
④ کھڑی زبر =

✿ حرکات کی ادائیگی کا خاص خیال رکھیں۔ کیونکہ پڑی حرکات کو کھینچنے سے قرآن مجید میں زیادتی اور کھڑی حرکات کو بغیر کھینچے پڑھنے سے کمی لازم آتی ہے، جو کہ حرام ہے۔

پڑا زبرے کی ادائیگی

ہدایات

- ① پڑا زبر حرف کے اوپر آتا ہے۔ اسے کھینچے اور جھٹکا دیئے بغیر پڑھنا۔
- ② زبر والے حرف کی آواز اوپر جاتی ہے، اس لیے اس کی ادائیگی کے وقت منہ کو زیادہ نہ کھولیں۔



■ پڑا زبر: ہونٹوں کو اوپر کی طرف کھول کر بغیر کھینچے اور جھٹکا دیئے پڑھا جاتا ہے۔

آئیے مشق کیجئے

بَ	تَ	ثَ	جَ	حَ	خَ	دَ
ذَ	رَ	زَ	سَ	شَ	صَ	ضَ
طَ	ظَ	عَ	غَ	فَ	قَ	کَ
لَ	مَ	نَ	وَ	هَ	ءَ	یَ
بَلَّغَ		أَمَرَ		مَكَثَ		
رَفَعَ		زَعَمَ		أَخَذَ		

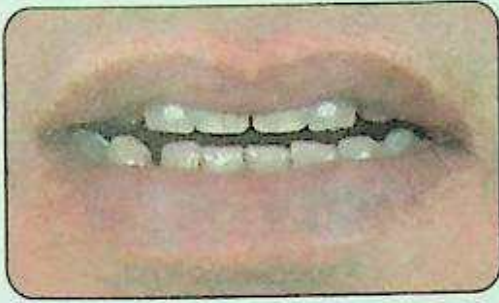


کھڑا زبرے کی ادائیگی

ہدایات

① کھڑا زبر بھی حرف کے اوپر آتا ہے۔ اسے تھوڑا سا کھینچ کر پڑھیں۔

② کھڑے زبر والے حرف کو زیادہ نہ کھینچیں۔



■ کھڑا زبر: ہونٹوں کو اوپر کی طرف کھول کر تھوڑا سا کھینچ کر پڑھا جاتا ہے۔

آئیے مشق کیجئے۔

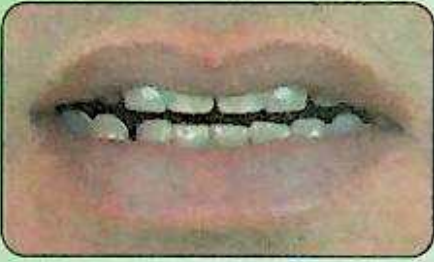
ب	ت	ث	ج	ح	خ	د
ذ	ر	ز	س	ش	ص	ض
ظ	ظ	ع	غ	ف	ق	ک
ل	م	ن	و	ہ	ء	ی
طہ		ایت			عبدت	
اثر		الف			سہوت	

(نوٹ)

پڑے زبر اور کھڑے زبر کی اکٹھی مشق

یاد رکھیں کہ! پڑا زبر: ہونٹوں کو اوپر کی طرف کھول کر بغیر کھینچے اور بغیر جھٹکا دیے پڑھا جاتا ہے۔ جیسے: (بَ تَ ثَ)

اور کھڑا زبر: ہونٹوں کو اوپر کی طرف کھول کر تھوڑا سا کھینچ کر پڑھا جاتا ہے۔ جیسے: (بُ تُ تُثُ)



آئیے! پڑے زبر اور کھڑے زبر کی اکٹھی مشق کریں

بَ	تَ	ثَ	جَ	حَ	خَ	دَ
بُ	تُ	تُثُ	جُ	حُ	خُ	دُ
طَ	ظَ	عَ	غَ	فَ	قَ	کَ
لَ	مَ	نَ	وَ	ہَ	ہَ	یَ
بَی		قَی			سَی	
عَی		اَی			عَی	

پڑی زیر - کی ادائیگی

ہدایات

- ① پڑی زیر حرف کے نیچے آتی ہے۔ اسے کھینچنے اور جھٹکا دیے بغیر پڑھیں۔
- ② زیر والے حرف کی ادائیگی میں منہ کو نیچے کی طرف سے مضبوطی سے کھولا جائے، ورنہ حرف مجہول ادا ہوگا۔

■ پڑی زیر: ہونٹوں کو نیچے کی طرف کھول کر بغیر کھینچنے اور بغیر جھٹکا دیئے پڑھا جاتا ہے۔



آیے مشق کیجئے

ب	ت	ث	ج	ح	خ	د
ذ	ر	ز	س	ش	ص	ض
ط	ظ	ع	غ	ف	ق	ك
ل	م	ن	و	ه	ا	ي
اِبِل		مَلِك			حَفِظ	
شَرِبَ		حَسِبَ			عَلِمَ	

کھڑی زیر کی ادائیگی

ہدایات

- ① کھڑی زیر بھی حرف کے نیچے آتی ہے۔ لیکن اُسے تھوڑا سا کھینچ کر پڑھیں۔
- ② موٹے پڑھے جانے والے حروف کی ادائیگی میں خوب توجہ دیں کہ ہونٹ گول نہ ہوں۔ کیونکہ زیر کی حالت میں ہونٹوں کے گول ہونے کا زیادہ امکان ہوتا ہے۔



■ کھڑی زیر: ہونٹوں کو نیچے کی طرف کھول کر تھوڑا سا کھینچ کر پڑھا جاتا ہے۔

آپے مشق کیجئے۔

ب	ت	ث	ج	ح	خ	د
ذ	ر	ز	س	ش	ص	ض
ط	ظ	ع	غ	ف	ق	ک
ل	م	ن	و	ہ	ا	ی
یٰحٰی		یَسْتَحٰی			وَلِیّ	
رَبِّنِن		الْفِہْم			فِیہ مٰہَانَا	

(نوٹ)

پڑی اور کھڑی زیر کی اکٹھی مشق

■ یاد رکھیں کہ! پڑی زیر ہونٹوں کو نیچے کی طرف کھول کر بغیر کھینچے اور بغیر جھٹکا دیے پڑھا جاتا ہے جیسے:
(پ ت ث)

اور کھڑی زیر: ہونٹوں کو نیچے کی طرف کھول کر تھوڑا سا کھینچ کر پڑھا جاتا ہے۔ جیسے: (پ ت ث)



آئیے! پڑی زیر اور کھڑی زیر کی اکٹھی مشق کریں۔

ب	ت	ث	ج	ح	خ	ط
ذ	ر	ز	س	ش	ص	ض
ط	ظ	ع	غ	ف	ق	ک
ل	م	ن	و	ہ	ا	ی
بیدہ			بولدہ			بیرہ
عملہ			ہذہ			ایتہ

سیدھی پیش ء کی ادائیگی

ہدایات

- ① سیدھی پیش حرف کے اوپر آتی ہے۔ اسے کھینچنے اور جھٹکا دیے بغیر پڑھیں۔
- ② پیش والے حرف کی ادائیگی میں ہونٹ اچھی طرح گول کریں، ورنہ حرف مجہول ادا ہوگا۔
- ③ پیش کی صورت میں موٹے حروف ادا کرتے وقت بھی ہونٹ پورے گول ہوں۔



■ سیدھی پیش: ہونٹوں کو گول کر کے بغیر کھینچنے اور بغیر جھٹکا دیئے پڑھا جاتا ہے۔

آئیے مشق کیجئے۔

د	خ	ح	ج	ش	ت	ب
ض	ص	ش	س	ز	ر	ذ
ک	ق	ف	غ	ع	ظ	ط
ی	ا	ہ	و	ن	م	ل
ثُلُثٌ		أَكَلٌ			رُبْعٌ	
خُلُقٌ		رُسُلٌ			حُرْمٌ	



الٹی پیش ے کی ادائیگی

ہدایات

- ① الٹی پیش بھی حرف کے اوپر آتی ہے۔ لیکن اسے تھوڑا سا کھینچ کر پڑھیں۔
- ② الٹی پیش والے حروف کی ادائیگی میں خوب توجہ دیں کہ ہونٹوں کی گولائی کا دائرہ کم سے کم ہو۔ کیونکہ الٹی پیش کی صورت میں حرف کے مجہول ہونے کا زیادہ امکان ہوتا ہے۔



■ الٹی پیش: ہونٹوں کو گول کر کے تھوڑا سا کھینچ کر پڑھا جاتا ہے۔

آئیے مشق کیجئے۔

ب	ت	ث	ج	ح	خ	د
ذ	ز	س	ش	ص	ض	
ط	ظ	ع	غ	ف	ق	ک
ل	م	ن	و	ہ	ء	ی
یرہ	داود		الغاون			
یلون	یستون		الموءدۃ			

(نوٹ)

سیدھی اور الٹی پیش کی اکٹھی مشق کریں

■ یاد رکھیں کہ! سیدھی پیش: ہونٹوں کو گول کر کے بغیر کھینچے اور بغیر جھٹکا دیئے پڑھا جاتا ہے۔ جیسے:

(بُ تْ ثُ)

اور الٹی پیش: ہونٹوں کو گول کر کے تھوڑا سا کھینچ کر پڑھا

جاتا ہے۔ جیسے: (بُ تْ ثُ)



آئیے سیدھی پیش اور الٹی پیش کی اکٹھی مشق کریں

بُ	تْ	ثُ	جْ	حْ	خْ	دْ
ذْ	زْ	زْ	سْ	شْ	صْ	ضْ
طْ	ظْ	عْ	غْ	فْ	قْ	كْ
لْ	مْ	نْ	وْ	هْ	اْ	يْ
اَيْتُهُ		وَلَدُهُ		قَدْرُهُ		
عَبْلُهُ		كَلِمَتُهُ		خِيبَتُهُ		

موٹے حروف کی مشق پڑھی اور کھڑی حرکات کے ساتھ

نوٹ موٹی آواز والے حروف پڑھتے وقت زبان کی جڑ تالو کی طرف اٹھائیں، ہونٹ گول نہ کریں۔

موٹے حروف کی مشق پڑے زبر کے ساتھ

	ظ	ق	ط	غ	ض	ص	خ

موٹے حروف کی مشق کھڑے زبر کے ساتھ

	ظ	ق	ط	غ	ض	ص	خ


موٹے حروف کی مشق پڑے زبر اور کھڑے زبر کے ساتھ بیک وقت

	ظ	ق	ط	غ	ض	ص	خ

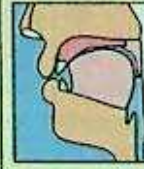
موٹے حروف کی مشق پڑھی اور کھڑی حرکات کے ساتھ

نوٹ موٹی آواز والے حروف پڑھتے وقت زبان کی جڑ تالو کی طرف اٹھائیں، ہونٹ گول نہ کریں۔

موٹے حروف کی مشق پڑھی زیر کے ساتھ

							
	خ	ص	ض	غ	ط	ق	ظ

موٹے حروف کی مشق کھڑی زیر کے ساتھ

							
	خ	ص	ض	غ	ط	ق	ظ

موٹے حروف کی مشق پڑھی زیر اور کھڑی زیر کے ساتھ بیک وقت


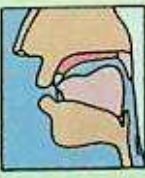





							
	خ	ص	ض	غ	ط	ق	ظ

موٹے حروف کی مشق سیدھی اور الٹی پیش کے ساتھ

موٹے حروف کی مشق سیدھی پیش کے ساتھ

							
	ظ	ق	ط	غ	ض	ص	خ




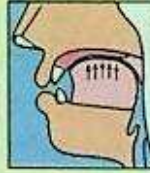


موٹے حروف کی مشق الٹی پیش کے ساتھ

							
	ظ	ق	ط	غ	ض	ص	خ

موٹے حروف کی مشق سیدھی پیش اور الٹی پیش کے ساتھ بیک وقت

							
	ظ	ق	ط	غ	ض	ص	خ

موٹے حروف کی مشق دوبارہ کریں پڑی اور کھڑی حرکات کے ساتھ

							
	ظَ ظ	قَ ق	طَ ط	غَ غ	ضَ ض	صَ ص	خَ خ
	ظِ ظ	قِ ق	طِ ط	غِ غ	ضِ ض	صِ ص	خِ خ
	ظُ ظ	قُ ق	طُ ط	غُ غ	ضُ ض	صُ ص	خُ خ

ملتی جلتی آوازوں والے حروف کی ادائیگی کی پہچان اور مشق

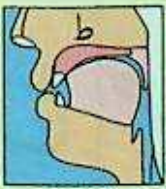

ملتی جلتی آوازوں والے حروف ان کے 9 جوڑے ہیں اور وہ یہ ہیں:

- ① (ت ط) ② (ك ق) ③ (ه ح) ④ (ع ع) ⑤ (ث س)
⑥ (س ص) ⑦ (ذ ز) ⑧ (ظ ض) ⑨ (ظ ض)



نوٹ ہر ایک حرف کی ادائیگی کو خوب واضح کریں، کیونکہ غلط ادائیگی سے ایک حرف دوسرے حرف سے بدل جائے گا، جو کہ حرام ہے۔

آئیے! ملتی جلتی آوازوں والے حروف کی آوازوں کا فرق انتہائی مختصر طریقے سے معلوم کریں اور خوب مشق کریں۔

⊙ (ت ط) کی آواز میں فرق: ت: باریک آواز ط: موٹی آواز۔ مشق کیجیے



		تَا طَا۔ تَا طَا تَا طَا	طَا طَا طَا	تَا تَا تَا طَا	ت ط
---	---	-----------------------------	----------------	--------------------	-----

⊙ (ك ق) کی آواز میں فرق: ك: باریک آواز ق: موٹی آواز۔ مشق کیجیے



		كَا قَا۔ كَا قَا كَا قَا	قَا قَا قَا قَا	كَا كَا قَا	ك ق
---	---	-----------------------------	--------------------	----------------	-----

تمہیدی قاعدہ 1



◉ (ہ ح) کی آواز میں فرق: ہ: حلق سے بغیر رگڑ کھائے ح: حلق سے رگڑ کھاتی آواز۔ **مشق کیجئے**

		ہَا حَا ہَا حَا	حَا حَا حَا حَا	ہَا ہَا ہَا ہَا	ہ ح
---	---	--------------------	--------------------	--------------------	-----



◉ (ع ع) کی آواز میں فرق: ع: حلق سے بغیر رگڑ کھائے ع: حلق سے رگڑ کھاتی آواز۔ **مشق کیجئے**

		ءَا عَا ءَا عَا	عَا عَا عَا عَا	ءَا ءَا ءَا ءَا	ع ع
--	--	--------------------	--------------------	--------------------	-----



◉ (ث س) کی آواز میں فرق: ث: نرم آواز س: سیٹی والی آواز۔ **مشق کیجئے**

		ثَا سَا ثَا سَا	سَا سَا سَا سَا	ثَا ثَا سَا سَا	ث س
---	---	--------------------	--------------------	--------------------	-----

◉ (ص ص) کی آواز میں فرق: ص: باریک اور سیٹی والی آواز ص: موٹی اور سیٹی والی آواز۔ **مشق کیجئے**

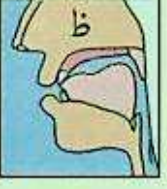
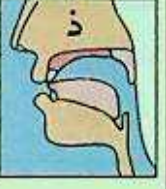
		صَا صَا صَا صَا	صَا صَا صَا صَا	صَا صَا صَا صَا	ص ص
---	---	--------------------	--------------------	--------------------	-----

◉ (ذ ز) کی آواز میں فرق: ذ: نرم آواز ز: سیٹی والی آواز۔ **مشق کیجئے**

		ذَا زَا ذَا زَا	زَا زَا زَا زَا	ذَا ذَا زَا زَا	ذ ز
---	---	--------------------	--------------------	--------------------	-----


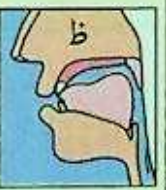


⊙ (ذ ظ) کی آواز میں فرق: ذ: باریک آواز ظ: موٹی آواز۔ **مشق کیجئے**

		ذَا ظَا۔ ذَا ظَا ذَا ظَا	ظَا ظَا ظَا	ذَا ذَا ذَا ذَا ذَا ذَا	ذ ظ
--	---	-----------------------------	----------------	----------------------------	-----

⊙ (ظ ض) کی آواز میں فرق: ظ: موٹی آواز ض: خوب موٹی اور درازی والی آواز۔

مشق کیجئے


		ظَا ضَا۔ ظَا ضَا ظَا ضَا	ضَا ضَا ضَا	ظَا ظَا ظَا	ظ ض
--	---	-----------------------------	----------------	----------------	-----

ملتی جلتی آوازوں والے حروف کی مشق پڑی حرکات کے ساتھ

ہدایات

- ① پڑی حرکات کو کھینچے اور جھٹکا دیے بغیر پڑھیں۔ مثلاً: (تَ ط۔ تِ ط۔ تُ ط)
- ② تختی کو پہلے پڑے زبر کے ساتھ پھر پڑی زیر کے ساتھ اور پھر سیدھی پیش کے ساتھ پڑھیں۔
- ③ اس کے بعد بیک وقت تینوں حرکات کے ساتھ پڑھیں۔

آئیے! تختی کی مشق پڑے زبر کے ساتھ کریں

ح	ه	ق	ك	ط	ت
ص	س	س	ش	ع	ء
ض	ظ	ظ	ذ	ز	ذ
					



آئیے! تختی کی مشق پڑی زیر کے ساتھ کریں

ہِ	حِ	کِ	قِ	طِ	تِ
ہِ	صِ	سِ	شِ	عِ	ہِ
ظِ	ضِ	ظِ	ذِ	زِ	ذِ

آئیے! تختی کی مشق سیدھی پیش کے ساتھ کریں

ہِ	حِ	کِ	قِ	طِ	تِ
ہِ	وِ	سِ	شِ	عِ	ہِ
ظِ	ضِ	ظِ	ذِ	زِ	ذِ

آئیے! تختی کی مشق اکٹھی تینوں حرکات کے ساتھ کریں

زبر	اَ اِ اِ اِ اِ اِ	اَ اِ اِ اِ اِ اِ	اِ اِ اِ اِ اِ اِ
زیر	اِ اِ اِ اِ اِ اِ	اِ اِ اِ اِ اِ اِ	اِ اِ اِ اِ اِ اِ
پیش	اِ اِ اِ اِ اِ اِ	اِ اِ اِ اِ اِ اِ	اِ اِ اِ اِ اِ اِ

ماہی جلتی آوازوں والے حروف کی مشق کھڑی حرکات کے ساتھ

ہدایات


- ① کھڑی حرکات کو تھوڑا کھینچ کر پڑھیں۔ مثلاً: (ت ط۔ ت ط۔ ت ط)
- ② تختی کو پہلے کھڑے زبر کے ساتھ پھر کھڑی زیر کے ساتھ اور پھر الٹی پیش کے ساتھ پڑھیں۔
- ③ اس کے بعد بیک وقت تینوں حرکات کے ساتھ پڑھیں۔

آئیے! تختی کی مشق کھڑے زبر کے ساتھ کریں


ت	ط	ك	ق	ه	ح
ء	ع	ث	س	س	ص
ذ	ز	ذ	ظ	ظ	ض






آئیے! تختی کی مشق کھڑی زیر کے ساتھ کریں

ح	ہ	ق	ک	ط	ت
ص	س	س	ث	ع	ہ
ض	ظ	ظ	ذ	ز	ذ
					

آئیے! تختی کی مشق الٹی پیش کے ساتھ کریں




ح	ہ	ق	ک	ط	ت
ص	س	س	ث	ع	ہ
ض	ظ	ظ	ذ	ز	ذ
					

آئیے! تختی کی مشق اکٹھی تینوں حرکات کے ساتھ کریں

زبر 	ہ - ہ ج - ج	ک - ک ق - ق	ت - ت ط - ط
زیر 	ب - ب پ - پ	ث - ث د - د	ص - ص ض - ض
پیش 	ظ - ظ ف - ف	ن - ن نظ - نظ	و - و وہ - وہ

تنوین ۓ ۓ کی ادائیگی

طریقہ: تنوین والے حرف کو نون کی آواز سے ملا کر پڑھیں۔

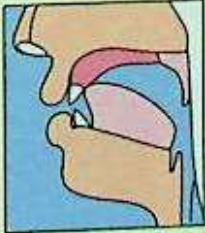
		
بَ ۓ ۓ	تَ ۓ ۓ	ثَ ۓ ۓ

جزم و کی ادائیگی

اس کے پڑھنے کے چار طریقے ہیں:

1 بلا کر پڑھنا

حروف قلقلہ ق - ط - ب - ج - د

		
أَبِ ابُّ أَبُ	أَطِ اطُّ أَطُ	أَقِ اِقُّ أَقُ
		
أَدِ ادُّ أَدُ	أَجِ اجُّ أَجُ	

تمہیدی قاعدہ 1

2 تھوڑا سا کھینچ کر پڑھنا

حروف مدہ اِ اِیِ اِوِ



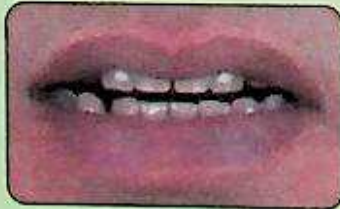
بُو تُو ثُو

بِی تِی ثِی

بَا تَا ثَا

3 نرمی کے ساتھ بغیر کھینچے پڑھنا:

حروف لین اِ اِیِ اِوِ



بُو تُو ثُو

بِی تِی ثِی

یائے مدہ ویائے لین بیک وقت

		یاءِ مدہ	یاءِ لین	
بِیِّ تِیِّ	حِیِّ خِیِّ	ثِیِّ جِیِّ	دِیِّ ذِیِّ	بِیِّ تِیِّ

واوِ مدہ وواوِ لین بیک وقت

		واوِ مدہ	واوِ لین	
بُوِّ تُوِّ	حُوِّ خُوِّ	ثُوِّ جُوِّ	دُوِّ ذُوِّ	بُوِّ تُوِّ

اور یہ کیفیت مذکورہ حروف کے علاوہ باقی حروف میں پائی جاتی ہے۔ باقی حروف وہ ہیں: جو (حروف قلقلہ، حروف مدہ اور حروف لین کے علاوہ) ہیں۔

جیسے: اَتْ- اُتْ- اِفْ- اِلْ- اِمْ- اِنْ

نوٹ:

(ر) کو ہمزہ کی (زبر، پیش) کے ساتھ موٹا کریں۔ اور ہمزہ کی زیر کے ساتھ باریک۔ مثلاً: اَزْ- اِرْ- اُرْ

مشق کیجئے

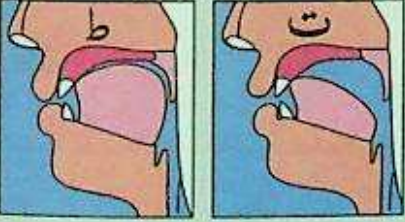
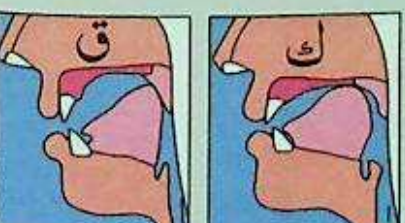
اِرُّ	اِزُّ	اِحُّ	اِشُّ	اِغُّ	اِئُّ
اِرْطُ	اِرْضُ	اِرْصُ	اِرْشُ	اِرْغُ	اِرْئُ
اِمُّ	اِلُّ	اِكُّ	اِفُّ	اِغُّ	اِئُّ
	اِءُّ	اِهُّ	اِنْ		

ملتی جلتی آوازوں والے حروف کی مشق جزم کے ساتھ

ملتی جلتی آوازوں والے حروف

- ① ت ط ② ك ق ③ ه ح
④ ء ع ⑤ ث س ص ⑥ ذ ز ظ ض

نوٹ ہر ایک کی ادائیگی کا خاص خیال رکھیں کیونکہ ان کی غلط ادائیگی سے ایک حرف دوسرے حرف سے بدل جاتا ہے، جو کہ حرام ہے۔

	<p>① ت ط</p> <p>ت: باریک اور بغیر جھٹکے والی آواز ط: موٹی اور جھٹکے والی آواز</p>	
<p>اَتْ اِطْ - اِطْ اُطْ - اُطْ اُطْ</p>	<p>اَطْ اِطْ اُطْ</p>	<p>اَتْ اِطْ اُطْ</p>
	<p>② ك ق</p> <p>ك: باریک اور جھٹکے والی آواز ق: موٹی اور جھٹکے والی آواز</p>	
<p>اَكْ اِقْ - اِقْ اُقْ - اُقْ اُقْ</p>	<p>اَقْ اِقْ اُقْ</p>	<p>اَكْ اِقْ اُقْ</p>

ملتی جلتی آوازوں والے حروف کی مشق جزم کے ساتھ

ملتی جلتی آوازوں والے حروف

① ت ط

② ک ق

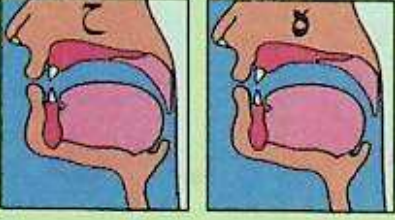
③ ہ ح

④ ء ع

⑤ ث س ص

⑥ ذ ظ ض

نوٹ ہر ایک کی ادائیگی کا خاص خیال رکھیں کیونکہ ان کی غلط ادائیگی سے ایک حرف دوسرے حرف سے بدل جاتا ہے، جو کہ حرام ہے۔

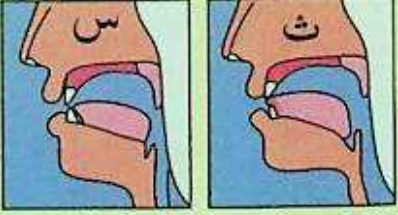
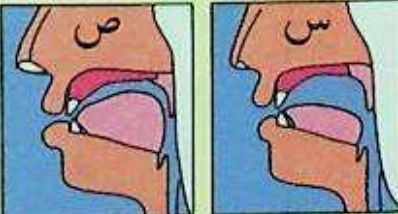
	<p>ه: حلق سے بغیر رگڑ کھاتی آواز ح: حلق سے رگڑ کھاتی آواز</p>	<p>③ ه ح</p>
<p>اَہ اِح اُح - اَہ اِح اُح - اَہ اِح اُح</p>	<p>اَح اِح اُح</p>	<p>اَہ اِہ اُہ</p>
	<p>ء: حلق سے بغیر رگڑ کھاتی آواز ع: حلق سے رگڑ کھاتی آواز</p>	<p>④ ء ع</p>
<p>اَء اِء اُء - اَء اِء اُء - اَء اِء اُء</p>	<p>اَع اِع اُع</p>	<p>اَء اِء اُء</p>

ملتی جلتی آوازوں والے حروف کی مشق جزم کے ساتھ

ملتی جلتی آوازوں والے حروف

- ① ت ط ② ك ق ③ ه ح
④ ء ع ⑤ ث س ص ⑥ ذ ظ ض

نوٹ ہر ایک کی ادائیگی کا خاص خیال رکھیں کیونکہ ان کی غلط ادائیگی سے ایک حرف دوسرے حرف سے بدل جاتا ہے، جو کہ حرام ہے۔

	<p>ث: نرم اور بغیر سیٹی والی آواز س: سیٹی والی آواز</p>	<p>⑤ ث س</p>
<p>اُثُّ اُسُّ - اِثُّ اِسُّ - اِثُّ اُسُّ</p>	<p>اُسُّ اِسُّ اُسُّ</p>	<p>اُثُّ اِثُّ اُثُّ</p>
	<p>س: باریک اور سیٹی والی آواز ص: موٹی اور سیٹی والی آواز</p>	<p>⑥ س ص</p>
<p>اُسُّ اِصُّ - اِسُّ اِصُّ - اِسُّ اِصُّ</p>	<p>اِصُّ اِصُّ اِصُّ</p>	<p>اِسُّ اِسُّ اِسُّ</p>

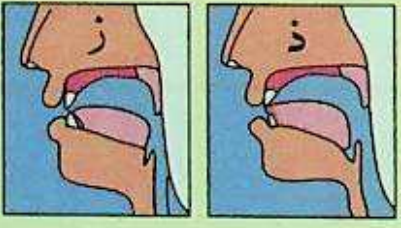
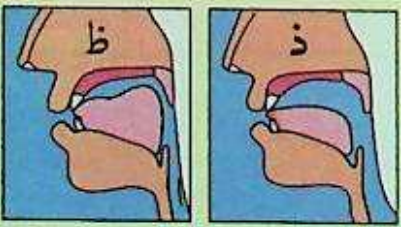
ملتی جلتی آوازوں والے حروف کی مشق جزم کے ساتھ

ملتی جلتی آوازوں والے حروف

① ت ط ② ک ق ③ ہ ح

④ ء ع ⑤ ث س ص ⑥ ذ ظ ض

نوٹ ہر ایک کی ادائیگی کا خاص خیال رکھیں کیونکہ ان کی غلط ادائیگی سے ایک حرف دوسرے حرف سے بدل جاتا ہے، جو کہ حرام ہے۔

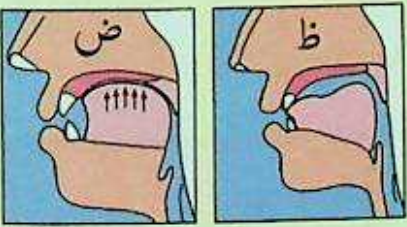
	<p>⑦</p> <p>ذ: نرم اور بغیر سیٹی والی آواز</p> <p>ز: سیٹی والی آواز</p>	<p>ذ ز</p>
<p>اَذُّ اِذُّ اُذُّ</p>	<p>اَزُّ اِزُّ اُزُّ</p>	<p>اَذُّ اِذُّ اُذُّ</p>
	<p>⑧</p> <p>ذ: باریک آواز</p> <p>ظ: موٹی آواز</p>	<p>ذ ظ</p>
<p>اَذُّ اِذُّ اُذُّ</p>	<p>اَظُّ اِظُّ اُظُّ</p>	<p>اَذُّ اِذُّ اُذُّ</p>

ملتی جلتی آوازوں والے حروف کی مشق جزم کے ساتھ

ملتی جلتی آوازوں والے حروف

- ① ت ط ② ک ق ③ ہ ح
④ ء ع ⑤ ث س ص ⑥ ذ ز ظ ض

نوٹ ہر ایک کی ادائیگی کا خاص خیال رکھیں کیونکہ ان کی غلط ادائیگی سے ایک حرف دوسرے حرف سے بدل جاتا ہے، جو کہ حرام ہے۔

	<p>ظ: موٹی آواز ض: خوب موٹی اور درازی والی آواز</p>	<p>⑨ ظ ض</p>
<p>اَظْ اُظْ - اِظْ اِظْ - اُظْ اُظْ</p>	<p>اَضْ اِضْ - اُضْ اُضْ</p>	<p>اَظْ اِظْ اُظْ</p>

شَدَّ ۛ کی ادائیگی

ہلکا سا دباؤ دے کر پڑھنا، اور (مَنْ) پر غنہ کرنا۔

أَضَّ إِضَّ أُضَّ	أَصَّ إِصَّ أُصَّ	أَخَّ إِخَّ أُخَّ
أَقَّ إِقَّ أُقَّ	أَطَّ إِطَّ أُطَّ	أَغَّ إِغَّ أُغَّ
أُمُّ - إِنْ	أَنْظَ إِنْظَ أَنْظَ	

غنہ و عدم غنہ کی پہچان

(غنہ) کا معنی ہے: ناک میں آواز کا گنگنانا۔ اور وہ ایک ایسی آواز ہے جو (م) اور (ن) کو ادا کرتے وقت ناک کی جڑ میں پائی جاتی ہے۔

تین صورتوں میں (م۔ن) کو پڑھتے وقت غنہ کیا جاتا ہے

- ① جب (م۔ن) پر شد ہو، جیسے: ﴿أَمَّا-أَنَّ﴾۔
- ② جب جزم والی (م) کے بعد (م یا ب) ہو، جیسے: ﴿أُمَّ-أُمَّب﴾۔
- ③ جب جزم والے (ن) یا تنوین (ئ، ۞، ۞) والے حرف کے بعد: نو (9) حروف [ء، ۞، ع، ح، غ، خ۔ل ر اور الف] کے علاوہ باقی بیس (20) حروف میں سے کوئی حرف آجائے۔

درج ذیل حروف میں (غنے و عدم غنے کی پہچان) کرتے ہوئے مشق کریں۔

①	اُمُّ بَب	اُمُّ تَت	اُمُّ ثَث	اُمُّ جَج	اُمُّ حَح	اُمُّ خَخ	اُمُّ دَد
②	اُمُّ ذَذ	اُمُّ رَر	اُمُّ زَز	اُمُّ سَس	اُمُّ شَش	اُمُّ صَص	اُمُّ ضَض
③	اُمُّ طَط	اُمُّ ظَظ	اُمُّ عَع	اُمُّ غَغ	اُمُّ فَف	اُمُّ قَق	اُمُّ كَكَ
④	اُمُّ لَل	اُمُّ مَّم	اُمُّ نَن	اُمُّ وَّو	اُمُّ هَه	اُمُّ ءَء	اُمُّ يَي
⑤	اُنُّ مَب	اُنُّ تَت	اُنُّ ثَث	اُنُّ جَج	اُنُّ حَح	اُنُّ خَخ	اُنُّ دَد
⑥	اُنُّ ذَذ	اُنُّ رَر	اُنُّ زَز	اُنُّ سَس	اُنُّ شَش	اُنُّ صَص	اُنُّ ضَض
⑦	اُنُّ طَط	اُنُّ ظَظ	اُنُّ عَع	اُنُّ غَغ	اُنُّ فَف	اُنُّ قَق	اُنُّ كَكَ
⑧	اُنُّ لَل	اُنُّ مَّم	اُنُّ نَن	اُنُّ وَّو	اُنُّ هَه	اُنُّ ءَء	اُنُّ يَي
⑨	اُمَّ بَب	اُمَّ تَت	اُمَّ ثَث	اُمَّ جَج	اُمَّ حَح	اُمَّ خَخ	اُمَّ دَد
⑩	اُمَّ ذَذ	اُمَّ رَر	اُمَّ زَز	اُمَّ سَس	اُمَّ شَش	اُمَّ صَص	اُمَّ ضَض
⑪	اُمَّ طَط	اُمَّ ظَظ	اُمَّ عَع	اُمَّ غَغ	اُمَّ فَف	اُمَّ قَق	اُمَّ كَكَ
⑫	اُمَّ لَل	اُمَّ مَّم	اُمَّ نَن	اُمَّ وَّو	اُمَّ هَه	اُمَّ ءَء	اُمَّ يَي

مدات سے کی ادائیگی

www.kitabosunnat.com

① دو گنا کھینچنا

بَاءَ	بِيءِ	بُوءِ	بَاءَ	بِيءِ	بُوءِ
-------	-------	-------	-------	-------	-------

② تین گنا کھینچنا

الُّنَّ	صَقْنَ	الْمَّ	حُجُونِي
---------	--------	--------	----------

اور یاد رکھیں! کہ (كَهَيْعَصَ - حَمَّ عَسَقَ) میں (ع) کو دو اور تین گنا کھینچنا دونوں طرح صحیح ہے

ع

1, 2, 3 تینوں طرح کھینچنا:

بَانُ	بَيْنُ	بُونُ	بَيْنُ	بُونُ
النَّاسُ	الْعَلَمِينُ	الْمُفْلِحُونَ	الصَّيْفُ	خَوْفُ

وَأَخِرُ دَعْوَانَا أَنْ الْحَمْدُ لِلَّهِ رَبِّ الْعَالَمِينَ

المكتبة الرحمانية

۹۹۔۔۔ بے مائل ناؤن۔ لاہور

لسر

تمہیدی قاعدہ

1

یطلب من

الوقت الثلاثی

کلیۃ القرآن الکریم والدریسیۃ اسلامیۃ

Phone: 4513116-049 Mob: 4434193-0333 ,4358421-0333

4513115-049 Mob: 4710319-0300 ,4084583-0333

www.quraancollege.com Email: info@quraancollege.com

دارالسلام



کتاب و سنت کی اشاعت کا عالمی ادارہ

ڈیفنس ۷-بلاک	لہرئی	اردو بازار	36-نورمال	لاہور
042 356 92 610	357 73 850	371 20 054	373 24 034	شورومیر
گلشن چورنگی	مین طارق روڈ	کراچی	فیصل آباد	ملتان
021 349 939 38	021 343 939 36	041 26 11 944	061 622 00 24	051 228 15 13

www.darussalam.pk