

# مجھے جنت میں جانا ہے

قرآن و حدیث کی روشنی میں کردار سازی

بچوں کی تعلیم و تربیت کے لیے والدین اور اساتذہ کے لیے معاون کتاب (4 سے 10 سال)

چیخ و پکار

یہاں جو چاہو گے  
ملے گا

[www.KitaboSunnat.com](http://www.KitaboSunnat.com)

مجھے جنت میں  
جانا ہے

دوست کرنا

دھوکا دینا

لڑائی کرنا

نفرت کرنا

وقت ضائع کرنا

گندے رہنا

گندے کام کرنا

ہر وقت شکایتیں کرنا

چیخ و پکار کرنا

گانے سننا

والدین کی بات نہ ماننا

شیطان کی بات ماننا

معاف کرنا

غماز پڑھنا

اتنے کام کرنا

زنی سے بات کرنا

دوسروں کے  
ساتھ تعاون کرنا

صفائی کا خیال رکھنا

گناہوں سے بچنا

قرآن سننا

اللہ کی بات ماننا

والدین کی بات ماننا

اسلامک انسٹیٹیوٹ

مرتب عقیقہ بٹ

## معزز قارئین توجہ فرمائیں

- کتاب و سنت ڈاٹ کام پر دستیاب تمام الیکٹرانک کتب... عام قاری کے مطالعے کیلئے ہیں۔
- مَجْلِسُ التَّحْقِيقِ الْإِسْلَامِيِّ کے علمائے کرام کی باقاعدہ تصدیق و اجازت کے بعد (Upload) کی جاتی ہیں۔
- دعوتی مقاصد کیلئے ان کتب کو ڈاؤن لوڈ (Download) کرنے کی اجازت ہے۔

## تنبیہ

ان کتب کو تجارتی یا دیگر مادی مقاصد کیلئے استعمال کرنے کی ممانعت ہے  
کیونکہ یہ شرعی، اخلاقی اور قانونی جرم ہے۔

اسلامی تعلیمات پر مشتمل کتب متعلقہ ناشرین سے خرید کر تبلیغ دین کی کاوشوں میں بھرپور شرکت اختیار کریں

PDF کتب کی ڈاؤن لوڈنگ، آن لائن مطالعہ اور دیگر شکایات کے لیے درج ذیل ای میل ایڈریس  
پر رابطہ فرمائیں۔

✉ [KitaboSunnat@gmail.com](mailto:KitaboSunnat@gmail.com)

🌐 [www.KitaboSunnat.com](http://www.KitaboSunnat.com)

# I Want To Go In Jan'nah

Modification of behavior in the light of Quran & Sunnah

**STEP 1**

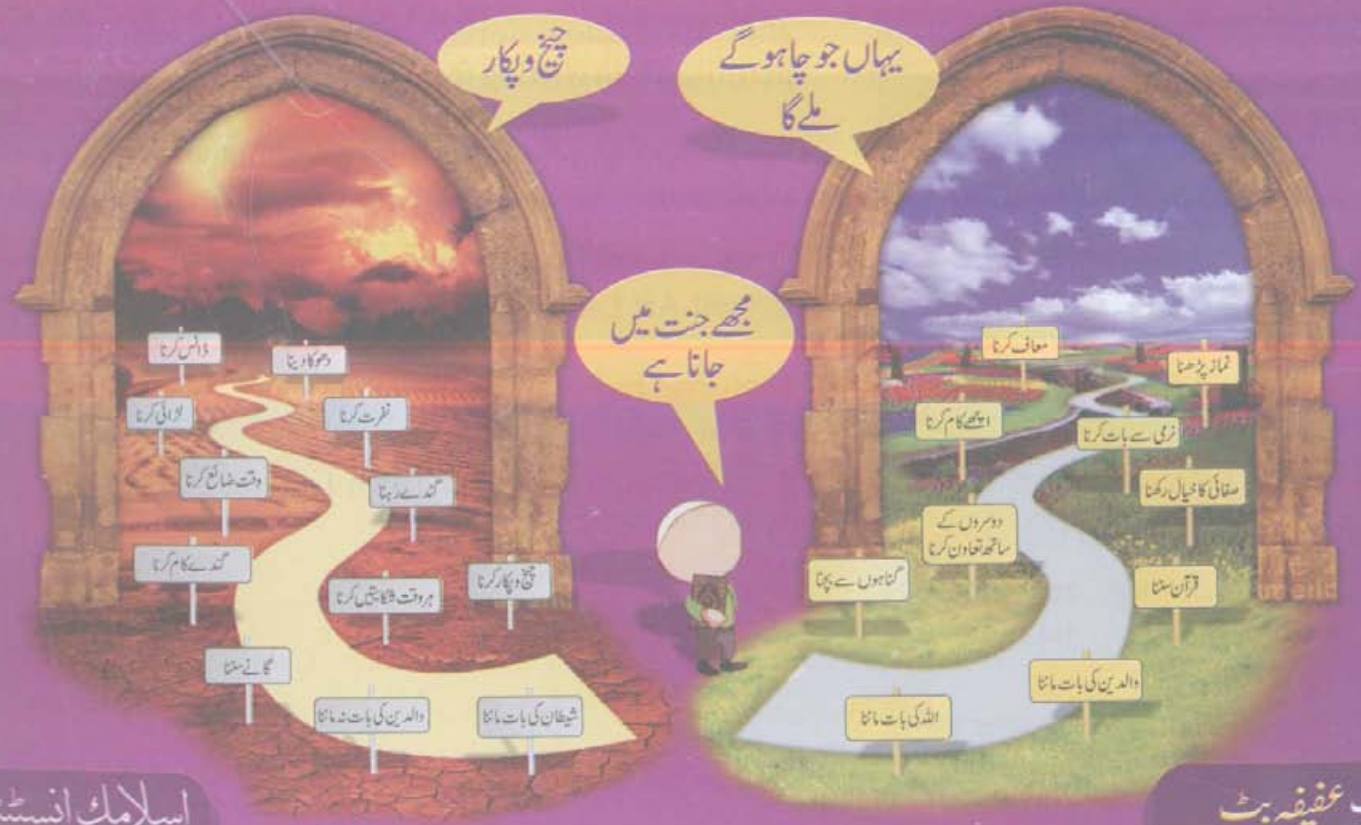


Resource Book For Parents & Teachers (Age group 4 to 10 yrs)

# مجھے جنت میں جانا ہے

قرآن و حدیث کی روشنی میں کردار سازی

بچوں کی تعلیم و تربیت کے لیے والدین اور اساتذہ کے لیے معاون کتاب (4 سے 10 سال)



اسلامک انسٹیٹیوٹ

مرتب عقیقہ بیٹ

**Book Name**

I Want To Go in Jan'nah

**Supervised by:**

Ustaz'a Mrs. Razia Madni

Ustaz'a Mrs. Nilam Ijaz

**Compiled by:**

**Afifa Butt**

Speech Pathologist/Therapist  
Spl. Educationist

- Date of Print: May 2013
- Edition: 1st
- Price:

- All Right Reserved: Islamic Institute LHR.

No part of this publication may be Reproduced or transmitted in any form or by any means, electronic, or mechanical, including photocopying, recording, or by any information storage and retrieval system, without permission in writing from the publisher.

- All Illustration, Rhymes and Designing are selected by: Afifa Butt.

- Designed and printed by:

Crystal Art Lahore 0323-7471861-2

- Published by:

Islamic Institute.


91-Babar Block Gardan Town Lahore.


042-35837339/35852591

اللَّهُمَّ إِنِّي أَعُوذُ بِكَ مِنْ مُنْكَرَاتِ الْأَخْلَاقِ وَالْأَعْمَالِ وَالْأَهْوَاءِ وَالْأَدْوَاءِ

اے اللہ! بے شک میں تیری پناہ مانگتا ہوں بُرے اخلاق، برے اعمال، بری خواہشوں اور بری بیماریوں سے (ترمذی)

O Allah! I seek refuge in you from bad character, deeds, desires and diseases.





# INDEX

فہرست

PART ONE	MY FAITH IN ALLAH (SWT)	15
PART TOW	MY ROLE MODEL IS PROPHET MUHAMMAD (SAW)	31
PART THREE	MY REAL ENEMY IS SHAITAAN	41
PART FOUR	MY WAY OF LIFE	65
PART FIVE	DISEASES OF HEART	135
PART SIX	I AM CURIOUS MUSLIM	159
PART SEVEN	MY DUA'S OF DAILY LIFE	177
PART EIGHT	SALAAH (PRAYER)	191
PART NINE	SELF ANALYSIS & MY BEHAVIOR ASSESSMENT	211




# WHEN YOU CHANGE YOUR THOUGHTS, YOU CHANGE YOUR WHOLE LIFE

بدلو سوچ (عقیدہ) بدلو زندگی (عمل)

Change your whole life

کارکردگی بدلتی ہے تو زندگی بدلتی ہے



→ Change your performance

کردار بدلتے ہیں تو کارکردگی بدلتی ہے

→ Change your behavior

عقائد بدلتے ہیں تو کردار بدلتے ہیں

→ Change your belief

تو عقائد بدلتے ہیں

→ Change your thought

جب سوچ بدلتی ہے

My character building activity



## About This Book

اے ایمان والو! اپنے اور اپنے گھر والوں کو آگ سے بچاؤ جس کا ایندھن انسان اور پتھر نہیں گے۔ (سورۃ التحریم، آیت: 6)  
حضرت علی رضی اللہ عنہ نے اس آیت کی تفسیر میں فرمایا ہے:

«أَدَّبُوهُمْ وَعَمَّوَهُمْ»

انہیں (اولاد کو) علم و ادب سکھاؤ۔

بچوں کی تعلیم و تربیت والدین اور اساتذہ کی اولین ذمہ داری ہے اسلام میں بچوں کی تعلیم و تربیت کی خصوصی تلقین کی گئی ہے۔  
آپ ﷺ نے فرمایا:

”والدین کی طرف سے اولاد کے لیے عمدہ آداب سکھانے سے بڑھ کر کوئی اچھا عطیہ نہیں ہو سکتا۔“

اسی ضرورت کو پیش نظر رکھتے ہوئے اسلامک انسٹیٹیوٹ کی طرف سے والدین اور اساتذہ کے لیے بچوں کی تعلیم و تربیت کے غرض سے بہترین کتاب پیش کی گئی ہے اور اسی سلسلہ میں بچوں کے لیے ہفتہ وار کلاس کا انعقاد بھی کیا گیا ہے۔

زندگی کے ابتدائی سال سب سے زیادہ قیمتی ہوتے ہیں مگر بد قسمتی سے یہی دور سب سے زیادہ نظر انداز ہوتا ہے۔ اگر اسی ابتدائی دور میں بچے کے عقیدے پر محنت کی جائے تو آئندہ آنے والی زندگی میں انہیں عمل کرنا آسان ہو جائے، کیونکہ جب ہماری سوچ بدلتی ہے تو مکمل بدلتے ہیں، آپ ﷺ کی سیرت پڑھیں تو اندازہ ہوگا کہ آپ ﷺ نے نبوت کے ابتدائی (13 سالہ کی زندگی) میں صرف اور صرف عقیدے پر محنت کی اور جب عقیدہ مضبوط ہوا تو یہی صحابہ رضی اللہ عنہم تھے جو تعداد میں کم ہونے کے باوجود مضبوط چٹان جیسا ایمان رکھتے تھے (سبحان اللہ) اور ہر بڑی سے بڑی آزمائش میں ثابت قدم رہے۔ اسی نظریے کو سامنے رکھتے ہوئے ہم نے بلوغت (شرعی احکامات فرض ہونے) سے قبل کی عمر سے بچوں کو Target بنایا ہے۔ تاکہ ان کے عقیدے (سوچ) پر محنت کی جائے۔ اللہ اور اس کے رسول کی محبت ان کے دلوں میں ہر چیز سے بڑھ کر راسخ کی جائے جو انہیں ایسے عمل پر مجبور کرے، جو کہ سیدھا جنت میں لے جائے۔

## MISSION

مہمہ

☆ قرآن و سنت کی روشنی میں کردار میں تبدیلی لانا۔

☆ جنت کے حصول اور اللہ سبحانہ و تعالیٰ کے دیدار کا شوق پیدا کرنا۔

☆ مستقبل کے ایسے نوجوان تیار کرنا جنہیں اس پرفتن دور کی آزمائشیں صراطِ مستقیم سے نہ روک سکے۔

آئیے!!

اپنے بچوں کو باعمل مسلمان بنائیں اور مستقبل کے ایسے نوجوان تیار کریں جنہیں قیامت کے روز عرش کا سایہ نصیب ہو..... کہ جس دن اُس سائے کے علاوہ کوئی دوسرا سایہ نہ ہوگا۔

## CURRICULUM

نصاب

کتاب کے نصاب کو آٹھ حصوں میں تقسیم کیا گیا ہے۔

حصہ اول: اللہ سبحانہ و تعالیٰ سے محبت

(اسماء و صفات کی روشنی میں اللہ سبحانہ و تعالیٰ کی پہچان اور اپنے کردار میں تبدیلی پیدا کرنا)

دوسرا حصہ: رسول اللہ ﷺ سے محبت

(آپ ﷺ کی سیرت کا جائزہ اور اپنے کردار کو اسوہ رسول ﷺ میں ڈھالنے کی ہر ممکن کوشش کرنا)

تیسرا حصہ: شیطان

(حقیقی دشمن کی پہچان اور اس کے حملوں سے بچاؤ کے طریقے، مثلاً بے کار کھیلوں میں وقت ضائع نہ کرنا وغیرہ)

چوتھا حصہ: زندگی گزارنے کا طریقہ

(اسوہ حسنہ کی روشنی میں، اٹھنے/ بیٹھنے، بات کرنے/ بات سننے، سونے/ جاگنے، کھانے/ پینے، نہانے اور ستر کے آداب وغیرہ کا تفصیلی جائزہ)

پانچواں حصہ: باطنی امراض اور بچاؤ کے طریقے  
 (غصہ، نفرت، حسد، دنیاوی چیزوں سے محبت وغیرہ)  
 چھٹا حصہ: تجسس بھرے سوالات اور ان کے جوابات  
 (اللہ کیسے ہیں؟ میں کیسے پیدا ہوا؟ مجھ سے سب سے زیادہ پیار کون کرتا ہے؟ میں اللہ کا شکر کیوں ادا کروں؟ میں کیوں پیدا ہوا؟ میں جنت میں کیسے جاؤں گا؟  
 ساتواں حصہ: روزمرہ کی دعائیں  
 (جنت میں گھر بنانے کی دعا، دوزخ سے پناہ کی دعا، اچھے اخلاق کی دعا، سونے/ جاگنے کی دعائیں وغیرہ)  
 آٹھواں حصہ: نماز کے آداب، اور نماز کی تربیت

## LEARNING STRATEGIES

نصاب کو پڑھانے کے لیے بچوں کی عمر، کلاس اور ذہنی صلاحیتوں کو سامنے رکھتے ہوئے درج ذیل طریقہ ہائے تدریس اپنائے گئے ہیں۔


- ☆ Drill. (بار بار دہرائی)
- ☆ Modeling. (خود عملی نمونہ پیش کریں)
- ☆ AV aids (Allied learning material). (سمعی اور بصری معاونین Video Clips کا استعمال کرنا)
- ☆ Reinforcements. (بچوں کی حوصلہ افزائی کرنا)
- ☆ Brain Storming. (سوال و جواب کے ذریعے سکھانا)
- ☆ Demonstration. (عملی مشق کروانا)
- ☆ Small Group Learning. (چھوٹے گروپس بنانا تاکہ انفرادی توجہ دی جاسکے)
- ☆ Parental Training For The Application Of Behavior Modification Program. (بچوں کے کردار میں تبدیلی لانے کے لیے والدین کے لیے خصوصی نشست کا اہتمام کیا گیا ہے)

MY FAITH IN ALLAH

(S.W.T.)

اللہ (سبحانہ و تعالیٰ) پر ایمان

O Allah' Make Our Character Quran  
اے اللہ! قرآن کو ہمارا کردار بنا دے (آمین)





# INDEX

## فہرست

Who Is Allah (SWT)?

Names Of Allah(SWT)

1 Allah Is Rahman

2 Allah Is Maalik

3 Allah Is Baseer

4 Allah Is Quddus

5 Allah Is Khaliq

6 Allah Is Ghaffur

• اللہ کون ہیں؟ 15

• اللہ سبحانہ و تعالیٰ کے نام 17

• اللہ رحمان ہیں 17

• اللہ مالک ہیں 17

• اللہ بصیر ہیں 18

• اللہ قدوس ہیں 19

• اللہ خالق ہیں 19

• اللہ غفور ہیں 19

7	Allah Is Sami	اللہ سمیع ہیں	20
8	Allah Is Razzaq	اللہ رزاق ہیں	21
9	Allah Is Aleem	اللہ علیم ہیں	21
10	Allah Is Mujeeb	اللہ مجیب ہیں	21
11	Allah Is Khabeer	اللہ خبیر ہیں۔	22
12	Allah Is Azeem	اللہ عظیم ہیں	23
13	Allah Is Wadood	اللہ ودود ہیں	23
14	Allah Is Walli	اللہ ولی ہیں	23
15	Allah Is Hameed	اللہ حمید ہیں	24
16	Allah Is Hayy-Ul-Qayyum	اللہ حی القيوم ہیں	24
17	Allah Is Samad	اللہ صمد ہیں	25
18	Allah Is Noor	اللہ نور ہیں	25
19	Allah Is Saboor	اللہ صبور ہیں	25



# MY FAITH IN ALLAH (S.W.T.)

اللہ (سبحانہ و تعالیٰ) پر ایمان

(Rationale: To give basic concept about First principle of Islam " oneness of Allah')

Who is Allah?

اللہ کون ہے؟



1 There is no God but Allah.


لَا إِلَهَ إِلَّا اللَّهُ

”اللہ کے سوا کوئی نہیں“

Set Examples.....

(Every good deed of ours is meant to please Allah Almighty)

My character building activity





## NASHEED

La illaha Ill Allah (3)  
Muhammad Dur-Rasullullah(3)  
Sall-Allahu Alayhi Wa Sallam

Al Khaaliq made the oceans  
Rivers, lakes, streams and rain  
Bow their waves in pure submission  
Upon the earth to praise his name

La illaha Ill Allah (3)  
Muhammad Dur-Rasullullah(3)  
Sall-Allahu Alayhi Wa Sallam

There is no creature among us  
Upon the air or in the sea  
That does no sing with wonder  
Praising in community

La illaha Ill Allah (3)  
Muhammad Dur-Rasullullah(3)  
Sall-Allahu Alayhi Wa Sallam

The dry earth is a sign  
To all of mankind  
Brought to life with peaceful rain  
And to us Allah will do the same

La illaha Ill Allah (3)  
Muhammad Dur-Rasullullah(3)  
Sall-Allahu Alayhi Wa Sallam

## NAMES OF ALLAH (S.W.T.)

اللہ (سبحانہ و تعالیٰ) کے نام

**(Rationale):** To modify our characters in the light of Allah's names)

1

Allah is Rahman (The Compassionate).

اللہ رحمان ہیں (بڑے مہربان ہیں)۔



My character building activity

2

Allah is Maalik (The Sovereign).

اللہ مالک ہیں (حقیقی بادشاہ ہیں)۔



My character building activity



Nasheed 1,2,2.5&3


خبردار!

اللہ دیکھ رہے ہیں۔

3

Allah is Bascer (The All Seeing).

اللہ بصیر ہیں (ہر چیز کا دیکھنے والے ہیں)۔



My character building activity

4

Allah is Quddus (Free From All Blemishes).

اللہ پاک ہیں (نہایت مقدس ہیں)۔



My character building activity

5

Allah is Khaliq (The Creator).

اللہ خالق ہیں (پیدا کرنے والے ہیں)۔



My character building activity

6

Allah is Ghaffur (The All Forgiving).

اللہ غفور ہیں (بخشنے والے ہیں)۔



My character building activity

خبردار!

اللہ سُن رہے ہیں۔

اللہ سُن رہے ہیں۔

7

Allah is Sami (The All Hearing).

اللہ سمیع ہیں (ہر بات کو سننے والے ہیں)۔



My character building activity

8

Allah is Razaaq (The Provider).

اللہ رزاق ہیں (رزق دینے والے ہیں)۔



My character building activity \_\_\_\_\_

9

Allah is Aleem (The All Knowing).

اللہ علیم ہیں (ہر بات جاننے والے ہیں)۔



My character building activity \_\_\_\_\_

10

Allah is Mujeeb (The Responsive).

اللہ مجیب ہیں (دعا سننے والے ہیں)۔



My character building activity \_\_\_\_\_

# خبردار! اللہ ہر چیز سے باخبر ہیں۔

11

Allah is Khabeer (The All Aware) .

اللہ خبیر ہیں (سب چیزوں سے باخبر ہیں)۔



My character building activity



**12** Allah is Azeem (The Greatest).

اللہ عظیم ہیں (سب سے بڑے ہیں)۔



My character building activity \_\_\_\_\_

**13** Allah is Wadood (The All Loving).

اللہ ودود ہیں (بہت محبت کرنے والے ہیں)۔



My character building activity \_\_\_\_\_

**14** Allah is Walli (The Protecting Friend).

اللہ ولی ہیں (حامی اور مددگار ہیں)۔



My character building activity \_\_\_\_\_

15

Allah is Hameed (The Praiseworthy).

اللہ حمید ہیں (نہایت قابل تعریف ہیں)۔



My character building activity \_\_\_\_\_

16

Allah is Hay-UI-Qayyum (The Self Subsisting)

اللہ حی القيوم ہیں (زندہ جاوید، ساری کائنات کا سنبھالنے والے ہیں)۔



My character building activity \_\_\_\_\_

17

Allah is Samad (The Eternal).

اللہ صمد ہیں (ہر چیز سے بے نیاز ہیں)۔




My character building activity \_\_\_\_\_

**19** Allah is Saboor (The Patient) .  
اللہ صبور ہیں (بڑے صبر والے ہیں)۔



My character building activity

**18** Allah is Noor (The Noor) .  
اللہ نور ہیں (سراپا نور ہیں)۔



My character building activity

My character building activity

Handwriting practice lines for the activity.

MY ROLE MODEL IS  
PROPHET MUHAMMAD (S.A.W)

آپ ﷺ میرے لیے بہترین نمونہ ہیں

Muhammad (S.A.W) Said:

حضرت محمد ﷺ نے فرمایا:

مَنْ أَطَاعَنِي دَخَلَ الْجَنَّةَ

Will obey me, Shell enter Heaven (Jannah)

جس نے میری اطاعت کی وہ جنت میں داخل ہوگا

(صحیح بخاری: 7280) (Bukhari 7280)

نبينا  
صلی اللہ علیہ وسلم



# INDEX

# فہرست

Who Is Muhammad (S.A.W) ?

○ محمد ﷺ کون ہیں؟ 31

Names Of My Beloved Prophet (S.A.W)

○ میرے پیارے نبی ﷺ کے نام 32

1 Ahmad

○ أَحْمَدُ 32

2 Ajwadun Naas

○ أَجْوَدُ النَّاسِ 32

3 Ashjaun Naas

○ أَشْجَعُ النَّاسِ 33

4 Azhadun Naas

○ أَزْهَدُ النَّاسِ 33

5 Arhamun Naas

○ أَرْحَمُ النَّاسِ 33

6 Ahsan-u- Naas Wajha

○ أَحْسَنُ النَّاسِ وَجْهَةً 34

- 7 Ahsan-u-hum Khuluqa
- 8 Raqeeqan Raheema
- 9 Rafeeqan Raheema
- 10 Raufan Raheema
- 11 Sirajan Munira
- 12 Khatam-ul-Nabeeyen
- 13 Rahmat-ul-lill Aalameen

- |                          |    |
|--------------------------|----|
| أَحْسَنُهُمْ خُلُقًا     | 34 |
| رَقِيقًا رَحِيمًا        | 34 |
| رَفِيقًا رَحِيمًا        | 35 |
| رَؤُفًا رَحِيمًا         | 35 |
| سِرَاجًا مُنِيرًا        | 35 |
| خَاتَمَ النَّبِيِّينَ    | 36 |
| رَحْمَةً لِّلْعَالَمِينَ | 36 |



## MY ROLE MODEL IS PROPHET MUHAMMAD (SAW)

آپ ﷺ میرے لیے بہترین نمونہ ہیں


(Rationale: To give basic concept about 1st principle of Islam (2nd Shahadah) "Muhammad S.A.W is the last messenger of Allah")

What is the definition of Role Model?

رول ماڈل کیا ہے؟



- 1 Muhammad (S.A.W) is the last messenger of Allah.  
محمد ﷺ اللہ کے آخری پیغمبر ہیں۔
- 2 He is my Role Model.  
لَقَدْ كَانَ لَكُمْ فِي رَسُولِ اللَّهِ أُسْوَةٌ حَسَنَةٌ (احزاب: 21)  
آپ ﷺ میرے لیے بہترین نمونہ ہیں۔
- 3 I love him the most, even more than myself.  
میں آپ ﷺ سے سب سے زیادہ محبت کرتا ہوں حتیٰ کہ اپنی ذات سے بھی زیادہ۔



My character building activity

Play Video Clip 1

# Names Of Our Beloved Prophet (SAW)

ہمارے پیارے نبی ﷺ کے نام

(Rational: To modify our character in the light of Prophet muhammad's (SAW) names)

1

Ahmad (One Who Is Extensively Praised).

(سب سے زیادہ قابل تعریف)۔



My character building activity

---

2

Ajwad un Naas (The Immensely Generous).

(سب سے زیادہ سخی)۔



My character building activity

---

3

Asshjaun Naas (Profoundly Brave).  
(سب سے زیادہ بہادر)۔



My character building activity

4


Azhadun Naas (Utterly Disinclined From Material Benefits).  
(سب سے زیادہ دنیا سے بے رغبت)۔



My character building activity

5

Arham un Naas (The Most Kind).  
(سب سے زیادہ مہربان)۔



My character building activity

6

Ahsan-u- Naas Wajha (Having The Most Handsome Face).  
(سب سے زیادہ خوبصورت چہرے والے)۔

أَحْسَنُ النَّاسِ وَجْهَةً

My character building activity

7

Ahsan-u-hum Khuluqa (Possessor Of Best Character).  
(سب سے بہترین کردار والے)۔

أَحْسَنُهُمْ خُلُقًا

My character building activity

8

Raqeqan Raheema (Extremely Warm Hearted And Gentle).  
(بہت زیادہ نرم دل اور رحیم)۔

رَقِيقًا رَحِيمًا

My character building activity

9

Rafeeqan Raheema (The Most Caring Friend).

(بہت پیار کرنے والے دوست)۔

رَفِيقًا رَحِيمًا

My character building activity

10

Raufan Raheema (The Most Affectionate And Generous).

(بہت زیادہ محبت کرنے والے اور مہربان)۔

رَوْفًا رَحِيمًا

My character building activity

11

Sirajan Munira (The Lamp Spreading Light).

(روشنی پھیلانے والے)۔

سِرَاجًا مُنِيرًا

My character building activity

12

Khatam-ul-Nabeeyen (Seal Of The Prophets).  
(نبوت کو ختم کرنے والے)۔



My character building activity

13

Rahmat-ul-lill Aalameen (Mercy To The Worlds).  
(تمام جہانوں کے لیے رحمت)۔




My character building activity

MY REAL ENEMY IS  
SHAITAAN

میرا حقیقی دشمن شیطان

أَعُوذُ بِاللَّهِ مِنَ الشَّيْطَانِ الرَّجِيمِ  
I seek refuge in Allah from Sheetan  
میں اللہ کی پناہ مانگتا ہوں شیطان مردود سے۔







# INDEX

# فہرست

Who Is Shaitaan?	○ شیطان کون ہے؟	41
What Are The Attributes Of Shaitaan?	○ شیطان کے خصائص	42
What Are The Traps Of Shaitaan?	○ شیطان کے ہتھیار کیا ہیں؟	43
<b>1</b> The Evils Of Kufr And Shirk	<b>1</b> کفر اور شرک	45
<b>2</b> Biddah Or Innovation	<b>2</b> بدعت	47
<b>3</b> Major Sins	<b>3</b> گناہ کبیرہ	49
<b>4</b> Minor Sins	<b>4</b> گناہ صغیرہ	52

- |   |  |   |   |    |
|---|--|---|---|----|
| 5 | Involving You In Non-Productive Activities | 5 | مباحات میں مبتلا کرنا                   | 55 |
| 6 | Occupying You In Deeds Of Lesser Rewards   | 6 | نسبتاً کم اجر والے کام کروانا           | 57 |
| 7 | Harming You Through Jins And Human Beings  | 7 | جنوں اور انسانوں کے ذریعے نقصان پہنچانا | 58 |

## MY REAL ENEMY IS SHAITAAN

میرا حقیقی دشمن شیطان ہے

(Rationale: To identify our real enemy, who misleads us)

Who is Shaitaan?

شیطان کون ہے؟

- 1 He is my real enemy.  
میرا حقیقی دشمن ہے۔
- 2 He Whispers evil into my heart/mind.  
میرے دماغ میں منی سوچیں ڈالتا ہے۔
- 3 His traps are always hidden.  
اس کے حملے پوشیدہ ہوتے ہیں۔
- 4 He always tells negative things to me.  
وہ ہمیشہ مجھ سے بری باتیں کرتا ہے۔



### What Are The Attributes Of Shaitan?

شیطان کے خاص گتے کیا ہیں؟



1 He is invisible.

وہ نظر نہیں آتا۔

2 He is jealous of me.

وہ مجھ سے حسد کرتا ہے۔

3 He is made of fire.


وہ آگ سے بنا ہے۔

4 His final destination is the fire of hell.

اس کا آخری ٹھکانہ دوزخ کی آگ ہے۔

5 He tries to involve me in anger, malice (keedah), love for Worldly Things, showing off and pride.

وہ مجھے غصہ، بغض، دنیاوی چیزوں کی محبت، دکھلوے اور غرور میں مبتلا کرنے کی کوشش کرتا ہے۔



My character building activity

## What Are The traps of Shaitaan?

### شیطان کے ہتھیار کیا ہیں؟

شیطان کے سات ہلاک کر دینے والے ہتھیار یہ ہیں

(Following traps of Shaytan have been identified by Shaikh Ibn e Qayyim RA)

شیخ ابن القیم نے درج ذیل شیطان کے ہتھیار بیان کیے ہیں

1 The Evil of Kufr and Shirk.

شُرک و کفر کی برائی۔

2 Biddah -- Innovation.

بدعت۔

3 Major Sins.

گناہ کبیرہ۔

4 Minor Sins.

گناہ صغیرہ۔

- 5 Involving You In Non-Productive Activities.  
مباحث میں مبتلا کرنا۔
- 6 Occupying in deeds of lesser reward.  
نسبتاً کم اجر والی چیزوں میں مبتلا کرنا۔
- 7 Harming through Jins and Human Beings.  
جن اور انسانوں کے ذریعے نقصان پہنچانا۔

My character building activity

## Number 1

## The Evil Of Kufr and Shirk

## کفر و شرک کا گناہ

The most effective trap of Shaitan, is the evil of Kufr and shirk.

شیطان کا سب سے موثر ہتھیار کفر اور شرک کی برائی میں مبتلا کرنا ہے۔

## Some Examples of Shirk شرک کی بعض مثالیں

- 1 Believing that Allah is not aware of my secrets.  
اس بات پر یقین رکھنا کہ اللہ کو میرے رازوں کا پتہ نہیں۔
- 2 Believing that Allah is not watching me all the time.  
اس بات پر یقین رکھنا کہ اللہ تعالیٰ مجھے ہر وقت نہیں دیکھ رہے۔
- 3 Believing that Allah does not know my present, past and future.  
اس بات پر یقین رکھنا کہ اللہ تعالیٰ میرے حال، ماضی اور مستقبل سے واقف نہیں۔



إِنَّ اللَّهَ لَا يَغْفِرُ أَنْ يُشْرَكَ بِهِ وَيَغْفِرُ مَا دُونَ ذَلِكَ لِمَنْ يَشَاءُ

Verily, Allah forgives not that partners should be set up with him in worship, but He forgives except that (anything else) to whom He pleases... [Surah Nisa 4:48]

بیشک اللہ تعالیٰ شرک کے سوا جس گناہ کو چاہے بخش دے

- 4 Believing that Allah is not Razaaq.  
اس بات پہ یقین رکھنا کہ اللہ تعالیٰ مجھے رزق دینے والے نہیں۔
- 5 Believing that Allah is not Aleem.  
اس بات پہ یقین رکھنا کہ اللہ تعالیٰ کچھ نہیں جانتے۔
- 6 Believing that any other system or law is better than that given by Allah in the Quran.  
اس بات پہ یقین رکھنا کہ اللہ تعالیٰ نے قرآن میں جو اصول بتائے ہیں اس سے بہتر بھی کوئی اصول اور نظام ہو سکتے ہیں۔
- 7 Blindly following your desires.  
اپنی خواہشات کے پیچھے اندھا دھند چلنا۔

My character building activity



## Number 2

# Biddah – Innovation

## بدعت

To get Involved in activities that are non-existent in the Sunnah.

بدعت ایسے اعمال ہیں جو سنت سے ثابت نہیں۔

### Some Examples of Biddah بدعت کی کچھ مثالیں

1 Visiting tombs for fulfillment of desires.

مزاروں اور قبروں پر جانا۔

2 Celebration on Holy Prophet's birth day.

آپ ﷺ کی یوم پیدائش کو منانا جیسے 12 ربیع الاول کو پہاڑیاں بنانا،  
لاٹنگ کرنا، پٹاخے اور پھول جھڑپیاں جلانا۔

The drink of Al Kausar and Innovators: Narrated Anas: The Prophet (S.A.W) said, "Some of my companions will come to me at my Lake Fount, and after I recognize them, they will then be taken away from me, where upon I will say, 'My companions!' Then it will be said, 'You do not know what they innovated (new things) in the religion after you.'" [Bukhari 6582]

7 Washing Parts of wadu for more then three time.

وضو کے اعضاء کو تین سے زائد مرتبہ دھونا۔

8 Recitation of Drood before Aazan .

آذان سے پہلے درود پڑھنا۔

My character building activity

## Number 3

## Major Sins

کبیرہ گناہ

Shaytan's cavalry!

شیطان کی بڑی دفاعی فوج

کبیرہ گناہ کی چند مثالیں Some examples of major Sins

1 Associating partners with Allah.

اللہ تعالیٰ کے ساتھ کوئی دوسری چیز منسوب کرنا (جیسے اللہ کے علاوہ کوئی اور بھی مجھے رزق دیتا ہے)۔

2 Disobeying parents.

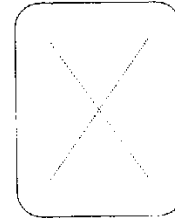
والدین کی بات نہ ماننا۔

3 Magic.

جادو کرنا۔

4 Killing.

قتل کرنا۔



5 Consuming the property of others.

دوسروں کی چیزوں پر قبضہ جمانا (مثلاً کسی کی پنسل لے لینا اور واپس نہ کرنا)۔

6 Anger.

غصہ کرنا۔

7 Dishonesty.

خیانت کرنا (کسی کو اس کا حق نہ دینا)۔

8 Music.



گانے گانا اور سننا۔

9 Spreading rumours.

افواہیں پھیلانا۔

10 Evils of heart.

دل کی بیماریوں میں مبتلا ہونا جیسے (غصہ، نفرت، کینہ، بغض، غرور، دکھاوا، حسد وغیرہ)۔




11 Misuse of language.

زبان کا غلط استعمال کرنا (گالی دینا، کسی کا الٹا نام لینا، کسی کو برا بھلا کہنا۔ جیسے تم گندے ہو کہنا)۔

12 Misuse of hands.

ہاتھوں کا غلط استعمال کرنا (کسی کو بلاوجہ مارنا، کسی کی چیز چھین لینا، چوری کرنا وغیرہ)۔



My character building activity

## Number 4

## Minor Sins

## گناہ صغیرہ

Shaytan's Infantry!

شیطان کی چھوٹی فوج

گناہوں کی مثالیں (چھوٹے چھوٹے) گناہ صغیرہ Some Examples of Minor sins

1 Laziness.


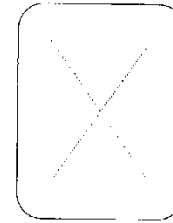
ہر کام سستی سے کرنا۔

2 Playing all the time .

ہر وقت کھیلتے رہنا۔

3 Making things dirty .

چیزوں کو گندہ کرنا (مثلاً گھریا سکول گندہ کرنا، دیواروں پر لکھنا،  
کپڑوں کو گندہ کرنا، ہاتھ صاف نہ رکھنا)۔



4 Eating or Drinking with left hand.

بائیں ہاتھ سے کھانا پینا۔

5 To fight with others.

دوسروں سے لڑائی کرنا۔

6 Roaming.

آوارہ پھرنا۔

7 Gossiping.


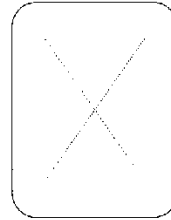

فالتوبات چیت کرنا۔

8 Cigarette smoking.

سگریٹ پینا۔

9 Discussing people's personal problems with each other.

لوگوں کے ذاتی مسائل کو دوسروں سے ڈسکس کرنا جیسے ( اپنے دوستوں کی ذاتی باتیں دوسروں کو بتانا)۔



## Number 5

## Involving You In Non-Productive Activities



## مباحات میں پڑنا

Doing things that do not have reward nor do they result in any sin.

ایسے کام کرنا جن کا نہ تو اجر ہے اور نہ گناہ

## Some Examples: کچھ مثالیں

- 1 Spending much time in sports.  
ہر وقت کھیلتے رہنا۔
- 2 Watching sports and cartoons on T.V. all the time.  
ٹی۔وی پر ہر وقت کھیل تماشہ دیکھتے رہنا۔
- 3 Playing games on computer all the time.  
کمپیوٹر پر ہر وقت گیمز کھیلتے رہنا۔





10 Looking here and there without any reason at public places.

بازاروں میں بغیر ضروری جانا اور ادھر ادھر دیکھنا۔

11 Not fulfilling simple promises.

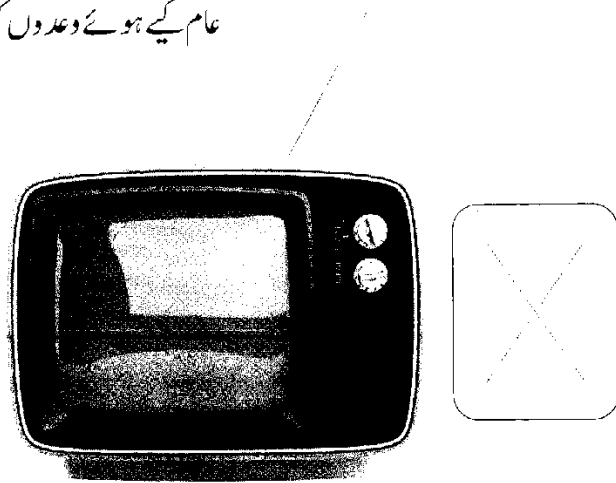
عام کیے ہوئے وعدوں کو پورا نہ کرنا (مثلاً ٹیچر کے کہنے پر ہوم ورک نہ کر کے لانا)۔

12 Hurting others.

دوسروں کا دل دکھانا۔

13 Watching TV (Time wasting activity).

ٹی۔وی دیکھنا (وقت ضائع کرنے کا ذریعہ ہے)۔



My character building activity

## Number 6

## Occupying In Deeds Of Lesser Reward

نسبتاً کم اجر والے کام کرنا

## Some Examples: چند مثالیں:

- 1 Pointing out the mistakes of others but not correcting one's own self.

دوسروں کو نصیحتیں کرنا مگر اپنی اصلاح نہ کرنا (جیسے دوسروں کو کہنا کہ جھوٹ نہیں بولنا لیکن خود جھوٹ بولنا، کہنا کہ میری بات مانو لیکن دوسروں کی بات نہ ماننا)۔

- 2 Praying at home instead of masjid.

مسجد میں نماز پڑھنے کی بجائے گھر میں پڑھنا۔

## My character building activity

4 Attending friends all the time.


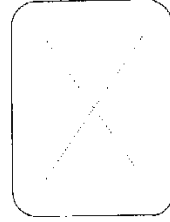
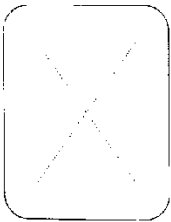
ہر وقت دوستوں میں رہنا۔

5 Travelling for fun all the time.

تفریح کے لیے ہر وقت سفر کرنا (مثلاً سوزو واٹر، جوائے لینڈ جانے کے لیے ہر وقت ضد کرنا)۔

6 Eating all the time.

ہر وقت کھاتے پیتے رہنا (مثلاً بازاری چیزیں، برگر، پیزا، بوتل، چاکلیٹز، بیل وغیرہ)۔



My character building activity

## Number 7

# Harming Through Jins And Human Beings

جنات اور انسانوں کے ذریعے نقصان پہنچانا

### چند مثالیں : Some Examples

- 1 Nightmares at night.  
سوتے میں ڈراؤنے خواب دکھانا۔
- 2 Developing fear of darkness.  
اندھیرے سے خوف دلانا۔
- 3 Whispering evil into our hearts.  
ہمارے دلوں میں وسوسے ڈالنا (جیسے ہمارے دماغ میں گندی باتیں ڈالنا)۔

4 Getting disturbed all the day (due to incomplete taharat).

ناکمل طہارت کی وجہ سے سارا دن پریشان رہنا۔

5 Thinking ill about your brothers.

اپنے بھائیوں کے متعلق بدگمانی کرنا۔




My character building activity

# Mark The Pic's & Check Your Self

What a good muslim should do?

ایک نیک مسلمان کیا کرنا چاہیے



MY WAY OF LIFE

میرا زندگی گزارنے کا طریقہ

Indeed good actions are a light in the heart,

بے شک اچھے رویے دلوں کو روشن کرتے ہیں

a strengthening for the body,


جسم کو طاقت دیتے ہیں،

a glow on the face,

چہرے کو چمکدار بناتے ہیں،

a cause for extensive provisions and love in the hearts of the creation.

آپ کے درجات بڑھاتے ہیں، اور لوگوں کے دلوں میں آپ کی محبت کو اجاگر کرتے ہیں،



Indeed bad actions are a darkness in the heart,

جبکہ بُرے رویے آپ کے دل کو سیاہ کر دیتے ہیں،

a blackness on the face,

آپ کے چہرے کو تاریک

a weakness for the body,

اور جسم کو کمزور کر دیتے ہیں

a cause for decrease in provisions and hatred in the hearts of the creation.

آپ کے درجات گھٹاتے ہیں اور لوگوں کے دل میں آپ کی نفرت پیدا کرتے ہیں۔

Ibn Abbas (ابن عباس)







# INDEX



فہرست

Can I Change?	کیا میں بدل سکتا ہوں؟	65
1. Etiquettes Of Conversation	گفتگو کے آداب	66
2. Listening Manners	سننے کے آداب	66
3. Manners Of Speech	بولنے کے آداب	68
4. Etiquettes Of Greetings	ملنے کے آداب	73
5. Etiquettes Of Responses	جواب دینے کے آداب	75
6. Etiquettes Of Walking	چلنے کے آداب	85
7. Etiquettes Of Sitting	بیٹھنے کے آداب	87
8. Etiquettes Of Eating	کھانے کے آداب	89
9. Etiquettes Of Drinking	پینے کے آداب	94
10. Etiquettes Of Laying And Sleeping	لیٹنے اور سونے کے آداب	96

9	Etiquettes Of Dreams	خواب کے آداب	100
10	Etiquettes Of Waking Up	جاگنے کے آداب	102
11	Etiquettes Of Toilet	بیت الخلاء کے آداب	103
12	Etiquettes Of Taking Bath	نہانے کے آداب	105
13	Etiquettes Of Entering House And Private Places	گھر اور کسی کے ذاتی کمروں میں جانے کے آداب	107
14	Etiquettes Of Dressing	لباس کے آداب	109
15	Etiquettes Of Private Parts	ستر کے آداب	113
16	Etiquettes of Personal hygiene	ذاتی صفائی کے آداب	115
17	Etiquettes Of Medication	علاج کے آداب	117
18	Etiquettes Of Sneezing	چھینک کے آداب	119
19	Etiquettes Of Yawning	جمائی کے آداب	121
20	Etiquettes of coughing and...	کھانسی اور ڈکار کے آداب	122
21	Etiquettes Of Rights and Services	حقوق و فرائض کے آداب	124
22	Miscellaneous Etiquettes	متفرق آداب	127

# MY Way Of Life

## میرا زندگی گزارنے کا طریقہ



Yes! You can change,  
if you follow sun'nah in your daily life.

ہاں آپ بدل سکتے ہیں اگر آپ روزمرہ زندگی میں  
پیارے نبی ﷺ کے طریقے کو اپنائیں۔

<p>INSTEAD of Hello or Hi. Say...</p> <p><b>Asslamo Alaikum</b></p>	<p>INSTEAD of Thanks. Say...</p> <p><b>Jazak Allah</b></p>	<p>INSTEAD of Bye Bye or Take CARE. Say...</p> <p><b>Fi aman Allah.</b></p>
<p>INSTEAD of Wow or GREAT. Say...</p> <p><b>Subhan Allah</b></p>	<p>INSTEAD of okay. Say...</p> <p><b>Inshaa Allah</b></p>	<p>INSTEAD of SAYING I AM FINE. Say...</p> <p><b>Alhamdulillah</b></p>
<p>Please send my regard to your mom</p>	<p>How are you doing?</p>	

Listen Nasheed 5

# Sun'nah are The Etiquettes of Our Daily Life

آپ ﷺ کی سنتیں ہماری روزمرہ زندگی کے آداب ہیں

## 1. Etiquettes Of Conversation

گفتگو کے آداب

1

### Listening Manners

سننے کے آداب



1 Pay full attention when someone talks to you.

جب کوئی آپ سے بات کر رہا ہو تو پوری توجہ سے بات سنیں

2 Turn your whole body towards the speaker.


اپنے پورے وجود کے ساتھ بات کرنے والے کی طرف متوجہ ہوں

3 Close down everything else.

ہر کام چھوڑ کر بات سنیں

4 Maintain eye contact.

بات سنتے ہوئے ادھر ادھر نہ دیکھیں بلکہ بات کرنے والے کی آنکھوں میں دیکھیں



5 Listen carefully.

بات توجہ سے سنیں

Don't



1 Don't do excessive body movements such as finger flapping, nail biting or lips chewing etc.

بات کرتے ہوئے اپنے جسم کو بیجا حرکت مت دیں جیسے انگلیوں سے کھیلنا، ناخن اور ہونٹ چبانے

2 It is strictly prohibited to talk during Khutba. It is a great sin.

خطبے کے دوران بات بالکل نہ کریں یہ بڑا گناہ ہے حتیٰ کہ کسی کو نہ سلام کریں اور نہ ہی اس کے سلام کا جواب دیں

3 Don't talk when listening is more important such as during a lecture.

جب بات بہت ضروری ہو رہی ہو تو کوئی دوسری بات مت کریں جیسے لیکچر کے دوران بات کرنے سے گریز کریں

4 Never be afraid of asking again and again unless you have understood the thing.

بار بار سوال کرنے سے نہ گھبرائیں یہاں تک کہ آپ بات پوری طرح سمجھ نہ لیں

My character building activity

## 2

## Manners Of Speech

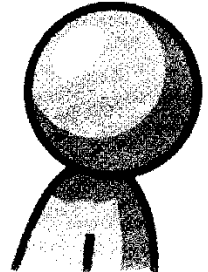

## بولنے کے آداب



- 1 Always think before you speak.  
بولنے سے پہلے سوچیں۔
- 2 Always speak the truth.  
ہمیشہ سچ بولیں۔
- 3 Always fulfill your promise.  
ہمیشہ اپنا وعدہ پورا کریں۔
- 4 Always speak obediently with parents, grandparents.  
ہمیشہ اپنے والدین اور دادا دادی سے عزت سے بات کریں۔
- 5 Always speak obediently with teachers and elders.  
ہمیشہ بڑوں اور اساتذہ سے عزت سے بات کریں۔

مَنْ صَبَتَ نَجَاءً

”جس نے خاموشی اختیار کی وہ نجات پا گیا۔“




- 6 Always take permission before using other's things.  
دوسروں کی چیزیں استعمال کرنے سے پہلے ہمیشہ ان سے اجازت لیں۔
- 7 Speech must be free from vain and useless talk.  
فضول گفتگو اور متکبرانہ گفتگو سے بچیں۔
- 8 Speak in moderation, neither too lengthy nor too brief that the meaning may not be clear.  
ہمیشہ درمیانے جملے بولیں نہ بات زیادہ لمبی کریں نہ زیادہ چھوٹی کہ مطلب ہی سمجھ نہ آئے۔
- 9 Always speak politely.  
ہمیشہ نرمی سے بولیں یہ ہمارے پیارے نبی ﷺ کی سنت ہے۔




Don't

- 1 Don't speak when anyone else is speaking. Wait for your turn.  
جب کوئی دوسرا بات کر رہا ہو تو درمیان میں بات مت کریں اپنی باری کا انتظار کریں۔
- 2 Do not interrupt others.  
دوسروں کی بات نہ کاٹیں۔
- 3 Don't speak fast, always speak slowly. It is a great sun'nah.  
تیز تیز مت بولیں ہمیشہ آرام آرام سے بات کریں۔




- 4 Do not speak all the time, it is sin.  
ہر وقت باتیں کرنا گناہ ہے۔
- 5 Don't complaint all the time.  
ہر وقت شکایات نہ لگائیں۔
- 6 Don't speak loudly like a donkey.  
اونچی آواز سے مت بولیں کیونکہ اونچی آواز گدھے کی آواز ہے۔
- 7 Don't scream/ yell like the people of hell.  
جہنم کے مت بولیں کیونکہ یہ دوزخیوں کی آواز ہے۔
- 8 Don't tell someone's secret to a third person.  
کسی کاراز دوسرے کو مت بتائیں۔
- 9 Don't backbite or taunt.  
نہایت مت کریں اور نہ ہی طعنہ دیں۔
- 10 Don't tell a lie.  
جھوٹ مت بولیں یہ بڑا گناہ ہے۔
- 11 Don't hurt anyone.  
کسی کا دل نہ دکھائیں۔





- 12 Don't argue.  
بحث مت کریں۔
- 13 Don't copy somebody, it's backbiting e.g to intentionally walk like a lame person, etc.  
دوسروں کی نقل کرنا بھی غیبت ہے جیسے کسی کی چال کی نقل کرنا (ایسا مت کریں)۔
- 14 Do not Laugh too much. It makes heart dead.  
زیادہ مت ہنسیں زیادہ ہنسنے سے دل مردہ ہو جاتا ہے (اللہ کا خوف نہیں رہتا)۔
- 15 Don't ask excessive questions.  
زیادہ سوالات مت کریں۔
- 16 Don't probe into other's personal matters.  
دوسروں کے معاملات میں تجسس نہ کریں۔
- 17 Do not laugh while speaking.  
بات کرتے ہوئے مت ہنسیں۔
- 18 Don't call someone as sinner, animal or kafir . It is a big sin.  
دوسروں کو برے القاب مت دیں جیسے جانور، کافر یا گناہگار کہہ کر پکارنا یہ بہت بڑا گناہ ہے۔
- 19 Don't exaggerate.  
جتنی بات ہو اتنی کریں، بات کو بڑھا چڑھا کر بیان نہ کریں۔




20 Shouldn't have two faces.

دورخی بات نہ کہیں، ادھر کچھ کہیں اور ادھر کچھ اور کہیں۔

21 Music destroys the heart. Don't get involved in it.

میوزک نہ سنیں نہ گانے گائیں، اس سے دل مردہ ہو جاتا ہے۔



My character building activity

## Etiquettes Of Greetings

### میل ملاقات کے آداب

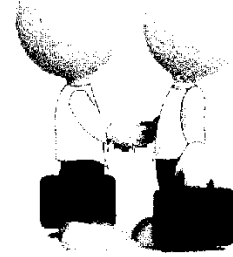


- 1 Always start your conversation with greetings .  
بات کرنے سے پہلے ہمیشہ سلام کریں اور خیر و خیریت پوچھیں۔
- 2 Do salam to each other. It increases mutual love.  
ایک دوسرے سے سلام کریں اس سے آپس کی محبت بڑھتی ہے۔
- 3 Hand shaking cleanses the heart and sins are Forgiven .  
ہاتھ ملانے سے گناہ صاف ہوتے ہیں۔
- 4 Say salam to every Muslim, not just those whom you know.  
ہر مسلمان کو سلام کریں چاہے آپ اس کو جانتے ہیں یا نہیں۔
- 5 Whosoever says salam first, gets more reward.  
جو سلام پہلے کرتا ہے اسے زیادہ اجر ملتا ہے۔
- 6 Meet people with a smile (to please them).  
لوگوں سے ملتے ہوئے مسکرائیں۔

السلام علیکم  
(تم پر سلامتی ہو)

اسلام لیکم  سلام لیکم  سام علیکم   
(تم خوشی کو ترسو) (تم پر لعنت ہو) (تم پر موت ہو)

ہیلو علیکم  Hellow   
(جہنمی) (تم برباد ہو)



- 7 When you meet any one, you must listen attentively and turn your whole body towards the person.  
جب آپ کسی سے ملیں تو اس کی بات توجہ سے سنیں اور اپنے پورے وجود کے ساتھ اس کی طرف رخ کریں بے توجہی سے بات نہ سنیں۔

### Say salam as follows


سلام کے ان آداب کی پیروی کریں



- 1 Mounted person to one on foot.  
سوار پیدل کو سلام کرے۔
- 2 Walking person to the one who is sitting.  
چلنے والا بیٹھے ہوئے کو سلام کرے۔
- 3 Few people to more people.  
کم لوگ زیادہ کو سلام کریں۔
- 4 Younger person to older person.  
چھوٹے بڑوں کو سلام کہیں۔

These are proper etiquettes of greeting.

یہ سلام کے مکمل آداب ہیں۔



### My character building activity

4

## Etiquettes Of Responses

جواب دینے کے آداب

## Response No-1



Say


بِسْمِ اللّٰهِ الرَّحْمٰنِ الرَّحِیْمِ

with Allah's name

شروع اللہ کے نام سے جو بڑا مہربان اور نہایت رحم کرنے والا ہے۔

1 Before every good job....

ہر اچھا کام شروع کرنے سے پہلے بسم اللہ پڑھیں۔



My character building activity

## Response No-2



الحمد لله

All praises and thanks be to Allah .

تمام تعریفیں اللہ کے لیے ہیں۔

- 1 When you are happy.  
جب آپ خوش ہوں۔
- 2 When you get rewards...  
جب آپ کو انعام ملے۔
- 3 When you complete your task .  
جب آپ اپنا کام مکمل کر لیں۔
- 4 When you sneeze .  
جب آپ کو چھینک آئے۔
- 5 When you finish your food .  
جب آپ اپنا کھانا پینا مکمل کریں۔

الحمد لله  
تمام تعریفیں  
للہ کے لیے ہیں

My character building activity

## Response No-3



Say

انا لله وانا اليه راجعون

We belong to Allah and to Him is We return

ہم اللہ ہی کے ہیں اور اللہ ہی کی طرف لوٹ کر جانا ہے

إِنَّا لِلّٰهِ وَإِنَّا إِلَيْهِ رَاجِعُونَ

- 1 When you are sad.  
جب آپ اداس ہوں۔
- 2 When you lose anything.  
جب آپ کی کوئی چیز کھو جائے۔
- 3 When you hear the news of death.  
جب آپ کسی کی موت کی خبر سنیں۔
- 4 When light goes off.  
جب لائٹ چلی جائے۔

My character building activity

Response No-4



Say

استغفار

I seek Allah's forgiveness.

اللہ مجھے بخش دے

- 1 When you think about your sin.  
جب آپ کو اپنا گناہ یاد آئے۔
- 2 When you commit any sin.  
جب آپ کوئی گناہ کریں۔

أَسْتَغْفِرُ اللَّهَ

My character building activity



## Response No-5



Say

جزاك الله

(may Allah give you better reward,

اللہ آپ کو اس کا بہت اجر عطا کرے گا

جَزَاكَ اللهُ

- 1 When someone advises you.  
جب آپ کو کوئی نصیحت کرے۔
- 2 When someone pleases you.  
جب آپ کو کوئی خوش کرے۔
- 3 When someone gives you anything.  
جب آپ کو کوئی چیز دے۔

My character building activity

## Response No-6



Say

# مَا شَاءَ اللَّهُ

ما شاء الله

This is what Allah has willed.

جو اللہ تعالیٰ چاہیں

1 When you see any beautiful thing.

جب آپ کوئی اچھی چیز دیکھیں۔

My character building activity

## Response No-7



Say

سبحان الله

Glory be to Allah.

اللہ پاک ہے

- 1 When you are coming down from height.  
جب آپ بلندی سے نیچے آرہے ہوں۔
- 2 When you see any Grandeur of Allah.  
جب آپ اللہ تعالیٰ کی کوئی رحمت دیکھیں۔
- 3 When you are surprised.  
جب آپ کو کوئی اچانک خبر ملے۔

سُبْحَانَ اللَّهِ  
عَظِيمِ



My character building activity

## Response No-8



Say

الله اكبر

Allah is greatest.

الله سب سے بڑا ہے

1 When you are climbing up.

جب آپ بلندی پہ چڑھیں۔

2 When you are amused by anything.

جب آپ کسی چیز کو دیکھ کر متاثر ہوں۔

الله اكبر



My character building activity

## Response No-9



Say

ان شاء الله

If there be Allah's will.

اگر اللہ نے چاہا

1 When you have to plan .

جب آپ کسی چیز کا ارادہ کریں۔

ان شاء الله

My character building activity

## Response No-10



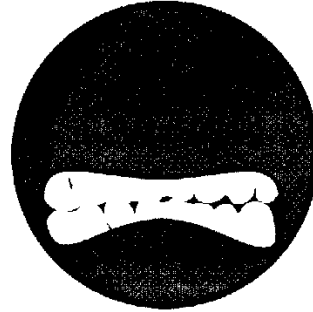

Say

اعوذ بالله من الشيطان الرجيم

I seek refuge in Allah From Sheetan.

میں اللہ کی پناہ میں آتا ہوں شیطان مردود سے

- 1 When you are getting angry.  
جب آپ کو غصہ آئے۔
- 2 Before recitation of Holy Quran.  
قرآن مجید کی تلاوت کرنے سے پہلے۔



My character building activity

## Etiquettes Of Walking

## چلنے پھرنے کے آداب



- 1 Gait must be calm .  
سکون سے چلیں۔
- 2 Walk on a side not in the middle of the road.  
سڑک کے ایک طرف چلیں درمیان میں مت چلیں۔
- 3 Lower down your gaze, while walking on public places. Do not see vulgar pictures .  
بازار میں چلتے ہوئے اپنی نظریں جھکا کے رکھیں، بے حیائی والی تصویریں مت دیکھیں۔
- 4 Straighten your body, don't walk clumsily. It is prohibited in Islam .  
چلتے ہوئے سیدھے ہو کر چلیں ڈھیلے ڈھالے ہو کر مت چلیں اسلام ایسی چال پسند نہیں کرتا۔



- 1 Do not walk fast.  
تیز مت چلیں۔
- 2 Do not run in the mosque, home, and on public places, this is unethical.  
مساجد، گھروں اور عام مقامات پر مت بھاگیں یہ غیر اخلاقی حرکت ہے۔



- 3 Do not jump on the bed and sofa.  
بیڈ اور صوفے پر چھلانگیں مت لگائیں۔
- 4 Do not create noise with your shoes while you are walking.  
چلتے ہوئے پاؤں کی جوتی کی آواز نہ آنے دیں۔
- 5 Do not walk with one shoe on.  
ایک جوتا پہن کے مت چلیں۔
- 6 Don't wear fancy dress and walk with pride.  
اچھا لباس پہن کر اکڑ کر مت چلیں۔
- 7 Do not turn to look back while you are walking.  
چلتے ہوئے پیچھے مڑ کے مت دیکھیں۔
- 8 Don't go outside form the house without parent's permission.  
والدین کی اجازت کے بغیر گھر سے باہر مت جائیں۔
- 9 Roaming in the streets is a very bad habit.  
گلیوں میں بے جا گھومنا بری عادت ہے۔

### My character building activity



6

## Etiquettes Of Sitting And Gathering

## مجلس میں بیٹھنے کے آداب



- 1 Anyone who leaves his place and comes back quickly, the place is his right, others should not sit there.

جب کوئی شخص جگہ چھوڑ کر جائے تو اس کی جگہ پر مت بیٹھیں یہ اس کی ملکیت ہے۔

- 2 If somebody comes to meet you, move a little to give him space to sit.

جب کوئی آپ سے ملنے آئے تو اپنی جگہ سے تھوڑا ہٹ جائیں اور اس کے بیٹھنے کے لیے جگہ بنائیں۔


- 3 Sit where ever you find space in a meeting.

مجلس میں جہاں جگہ ملے وہاں بیٹھ جائیں۔




- 1 Don't sit in part sun, part shade.

آدھے دھوپ اور آدھے چھاؤں میں مت بیٹھیں۔



- 2 Don't ask anyone to get up so that you may sit there.  
کسی کو اس کی جگہ سے اٹھا کر مت بیٹھیں۔
- 3 If two people are intentionally sitting together don't sit between them without permission.  
جب دو بندے آپس میں مل بیٹھیں تو درمیان میں ان کی اجازت کے بغیر مت بیٹھیں۔
- 4 Don't sit behind anybody or don't sit with your back towards anyone.  
کسی کی طرف اپنی کمر کر کے نہ بیٹھیں اور نہ ہی کسی کی کمر کے بالکل پیچھے بیٹھیں۔
- 5 Don't stretch your legs towards anyone.  
مجلس میں کسی کی طرف ٹانگیں پھیلا کے مت بیٹھیں۔
- 6 Don't do excessive body movement while you are sitting in the gathering such as moving your legs, feet, hands restlessly. Be relaxed.  
مجلس میں بیٹھ کر جسم کو بے جا حرکت مت دیں جیسے ٹانگوں کو ہلانا، پاؤں کو ہلانا، ہاتھوں کو حرکت دینا اور بے چینی کا اظہار کرنا (پرسکون رہیں)۔



My character building activity

---



---

7

## Etiquettes Of Eating

## کھانے کے آداب



- 1 Start eating with Bismillah.  
کھانا ”بسم اللہ“ سے شروع کریں۔
- 2 Wash your hands before and after eating.  
کھانے سے پہلے اور بعد میں ہاتھ ضرور دھوئیں۔
- 3 Eat with your right hand and from in front of you.  
دائیں ہاتھ اور اپنی طرف سے کھائیں۔
- 4 Eat with three fingers and lick the fingers afterwards.  
تین انگلیوں سے کھائیں اور کھانے کے بعد انگلیاں چاٹیں۔
- 5 Clean the curry in the pot as this is a blessing.  
کھانے کے بعد برتن اچھی طرح صاف کریں اس میں برکت ہوتی ہے۔

## NASHEED

I am a Muslim, the things I say  
In everything I do everyday  
We are Muslims, the things we say  
In everything we do everyday

Oooh, Bismillah,  
Oooh, Alhamdullillah (x2)

I am a Muslim and this I know  
I need to eat so that I will grow  
We are Muslims and this we know  
We need to eat so that we will grow





- 6 If something (of good) drops, clean it, wash it and eat it.  
اگر کوئی کھانے کی چیز نیچے گر جائے تو اسے اٹھائیں صاف کریں اور کھالیں۔
- 7 If there are more people and less food, eat proportionately.  
اگر لوگ زیادہ ہوں اور کھانا کم ہو تو دوسروں کا خیال کرتے ہوئے کھائیں۔
- 8 If you are eating dates, grapes, sweets, take one at a time not two.  
اگر آپ کھجوریں، انگور، مٹھائی کھا رہے ہیں تو ایک ایک کر کے کھائیں ایک وقت میں دو یا تین اکٹھی مت کھائیں۔

- 9 After finishing your food, say Alhamdulillah.  
کھانے کے بعد الحمد للہ کہیں۔

- 10 Always share your food with others.  
ہمیشہ کھانے کی چیز دوسروں کے ساتھ مل کر کھائیں۔

- 11 Rinse the mouth after eating.  
کھانے کے بعد کلی کریں۔

- 12 After eating, first remove the cloth (on which food was served)

کھانے کے بعد سب سے پہلے دسترخوان اٹھائیں پھر انھیں۔



→  
When we eat we say Bismillah  
When we're full, we say  
Alhamdulillah (x2)

Water, juice and milk, these I think  
Are so delicious for me to drink  
Water, juice and milk, these we  
think

Are so delicious for us to drink

When we drink we say, Bismillah  
When we're done we say  
Alhamdulillah (x2)

Going out with my mum and dad  
Coming home, oh what fun we had  
Going out with our mum and dad  
Coming home, oh what fun we had



13 If you have eaten before your friends, continue eating a little bit more to accompany them.

اگر آپ اپنے ساتھیوں سے پہلے کھا چکیں تو پھر بھی تھوڑا تھوڑا کھانا جاری رکھیں حتیٰ کہ آپ کا ساتھی بھی کھانے سے فارغ ہو جائے۔

14 If you have to leave early, apologize and leave.

اگر آپ کو کھانے سے جلدی اٹھنا ہے تو معذرت کے ساتھ اٹھیں۔

15 If a fly falls in the food, complete dip it and throw it away. Eat it if you like. Left wing is diseased and the right is with cure. The fly places the diseased wing first.

اگر کھانے میں مکھی گر جائے تو اس کو دائیں جانب سے جھکا کر اٹھالیں اور وہ کھانا کھالیں مکھی ہمیشہ اپنا بایاں پر (بیماری والا) کھانے میں گراتی ہے جبکہ دوسرا پر شفا کا ہوتا ہے۔



Coming safely home,  
Alhamdullillah (x2)

I go to sleep saying Allah's name  
And in the morning I do the same  
We go to sleep saying Allah's name  
And in the morning we do the same

When we sleep we say Bismillah  
When we rise we say  
Alhamdullillah (x2)



Don't

1 While you are eating, don't lean on pillow like disabled people.

کھاتے ہوئے معذوروں کی طرح لیٹ کر یا ٹیک لگا کر مت کھائیں۔

2 Don't over eat like shaitan.

زیادہ مت کھائیں پیٹ بھر کر شیطان کھاتا ہے۔

Nasheed 9

- 3 Don't criticize the food.  
کھانے میں نقص نہ نکالیں۔
- 4 Don't eat very warm food. It is harmful.  
زیادہ گرم کھانا نقصان دیتا ہے۔
- 5 Don't get up first, but collect the pots and get up with others.  
کھانا کھا کے فوراً مت اٹھیں بلکہ برتن سمیٹیں اور سب کے ساتھ اٹھیں۔
- 6 Don't belch loudly.  
اوپچی آواز میں ڈکار مت لیں۔
- 7 Don't wipe your face with hands or sleeves after eating.  
کھانے کے بعد اپنا منہ ہاتھوں / بازوؤں سے صاف نہ کریں۔
- 8 Don't eat those foods, which include Haram ingredients.  
ایسی چیزیں مت کھائیں جس میں حرام چیزوں کی آمیزش ہو۔
- 9 Don't eat with your left hand.  
بائیں ہاتھ سے کھانا نہ کھائیں۔



Always eat healthy and natural things.

ہمیشہ صحت مند اور طبعی چیزیں کھا لیں اور کھانا کھانے سے پہلے دھو لیں۔



## Compelling Reasons For Eating Fruits



### STRAWBERRIES

Fighting cancer & aging

کینسر اور بڑھاپے سے محفوظ رکھتے ہیں



### BANANAS

Boost energy

طاقت دیتا ہے



### CHERRIES

Calm Nervous System

نظام اعصابی (دماغی نظام) کو پرسکون رکھتے ہیں



### GRAPES

Relax blood vessels

خون کی نالیوں کو پرسکون رکھتے ہیں



### DATES

To help you stay fit and healthy, having calcium (essential for bone and teeth), magnesium (essential for bone growth) and copper (for red blood cells)

آپ کو صحت مند رکھتی ہیں، ہڈیوں اور دانتوں کو مضبوط کرتی ہیں



### FIGS

Control blood pressure

خون کے دباؤ کو صحیح رکھتی ہے



### WATERMELON

Control heart rate

دل کی دھڑکنوں کو کنٹرول رکھتا ہے



### MANGOS

Prevents cancers

کینسر سے بچاتا ہے



### PINEAPPLE

Fights arthritis

جوڑوں کے درد سے محفوظ رکھتا ہے



### ORANGES

Protect skin & vision

جلد اور نظر کی حفاظت کرتا ہے



### APPLES

Help resist infection

Infection سے بچاتا ہے



### PEACHES

Providing potassium

Fluoride & iron

خون میں موجود  
آئرن اور فلورائیڈ کی کمی کو پورا کرتا ہے



- 1 Before drinking water sit and say Bismillah.  
پہلے پینے سے پہلے بیٹھیں اور بسم اللہ پڑھیں۔
- 2 Drink water with your right hand.  
پانی دائیں ہاتھ سے پیتے۔
- 3 Drink water in 3 breaths.  
پانی تین سانسوں میں پیتے۔
- 4 At the end, say Al-Hamdolillah.  
پانی پینے کے بعد الحمد للہ کہتے۔



## Etiquettes Of Drinking

پینے کے آداب

8






Don't

- 1 Don't drink water with your left hand.  
- بائیں ہاتھ سے مت پیئیں۔
- 2 Don't drink water in one breath, but in 3 breaths.  
- ایک سانس میں پانی مت پیئیں بلکہ تین سانسوں میں پیئیں۔
- 3 Remove the glass from mouth during respiration.  
- گلاس کے اندر سانس مت لیں۔
- 4 Don't drink while standing without necessity.  
- بغیر کسی وجہ کے کھڑے ہو کر پانی نہ پیئیں۔
- 5 Don't drink from the tap of a vessel.  
- نلکے یا بوتل کو منہ لگا کر پانی مت پیئیں
- 6 Don't wipe your face with hands or sleeves after drinking  
- کوئی بھی چیز پینے کے بعد اپنا منہ ہاتھوں اور کپڑوں سے صاف نہ کریں۔

Always take healthy  
and halaal drinks

ہمیشہ حلال اور پاکیزہ چیزیں پیئیں۔  
(حرام کھانے سے انسان دوزخ میں  
جاتا ہے)




Drinking Lemon  
water can help  
cure bad breath.

My character building activity

## Etiquettes Of Laying And Sleeping

### لیٹنے اور سونے کے آداب



- 1 Before sleeping the last thing at night should be that of cleaning your mouth with miswak.  
سونے سے پہلے مسواک (برش) کریں۔
- 2 Sleep early at night and wakeup early in the morning. this is the secret for healthy life.  
رات کو جلدی سونا اور صبح جلدی اٹھنا چاہیے اور یہی کامیاب لوگوں کی زندگی کا راز ہے۔
- 3 Before going to sleep, make sure that all heaters and burners are switched off.  
سونے سے پہلے اس بات کا یقین کر لیں کہ ہیٹرز اور برنز مکمل طور پر بند ہیں۔
- 4 Always cover all the food items before sleeping.  
سونے سے قبل کھانے پینے کی تمام چیزوں کو ڈھانپ کر سونیں۔
- 5 Make sure you are sleeping on your right side of the body. It is a great sun'nah.  
سونے سے پہلے اس بات کا یقین کر لیں کہ آپ دائیں کروٹ ہی سو رہے ہیں اور یہی ہمارے نبی ﷺ کی سنت ہے۔

- 6 Do ablution before sleeping.  
- سونے سے پہلے وضو کریں۔
- 7 Clean your bed before sleeping.  
- سونے سے قبل بستر کو جھاڑیں۔
- 8 Recite dua before sleeping.  
- سونے کی دعا پڑھ کے سوئیں۔
- 9 Lie down on your right side.  
- دائیں کروٹ سوئیں۔
- 10 Put your hand beneath your right cheek.  
- سوتے ہوئے اپنی گال کے نیچے دایاں ہاتھ رکھیں۔
- 11 At the end of the day, do self analysis.  
- دن کے آخر میں اپنا جائزہ لیں۔

## At the end of the day

2 What will I focus on tomorrow?

3 What can be improved?

1 What did I do today?



Don't



- 1 Don't lie down with one leg over the other leg to expose the private parts.  
ایک ٹانگ کو دوسری ٹانگ پہ ایسے مت رکھیں کہ آپ کا ستر کھل جائے۔
- 2 Don't create pitch darkness, while going to sleep.  
سونے سے پہلے گھر کو مکمل تاریک نہ کر لیں۔
- 3 Don't lie upside down (on stomach) or on the left side. It builds pressure on your heart and stomach.  
اٹنے ہو کر مت سوئیں اور نہ ہی بائیں کروٹ سوئیں اس طرح سونے سے دل اور معدے پر بوجھ پڑتا ہے (الٹا سونا چہنیموں کا طریقہ ہے)۔
- 4 Don't sleep on a roof without boundary wall. You may fall.  
ایسی چھت پہ مٹ لیٹیں جس کی چار دیواری نہ ہو۔



## NASHEED

### What Did I Do Today?

Oh the moon has come  
The day is done  
The night has covered up the sun.  
I have stood so often before you to pray  
But I wonder Allah, tell me, what did I do today?  
Did I remember the words of Al-Fatiha?  
Did I take time to thank you for all that I have?  
Did I call on you to guide my way?  
Tell me, what did I do today?  
I has whispered to you  
As I made ruku  
Subhana Rabi'y'al adheem.  
But was my faith  
Bright or grey?  
Oh Allah, tell me, what did I do →



- 5 Do not sleep before Isha.  
عشاء سے پہلے مت سوئیں۔
- 6 Don't sleep with on other person, in one cloth.  
ایک چادر میں دو لوگ اکٹھے مت سوئیں۔

Before going to sleep every night, forgive every one and sleep with a clean heart.  
سونے سے قبل سب کو معاف کر کے سوئیں۔



→  
today?  
Did I smile at my brother?  
Was I kind to my mother?  
Did I teach another something that I know  
Or did my love of this world lead me astray?  
Tell me, what did I do today?  
Sami Allah hu liman hamida  
Rabanna lakal hamd.  
Sami Allah hu liman hamida  
Rabanna lakal hamd.  
La illaha il Allah.  
La illaha il Allah.  
Though I've bowed to you

My character building activity

---



---



---

10

## Etiquettes Of Dreams

## خواب کے آداب



1 If you see a horrible dream, then.

اگر آپ کوئی خوفناک خواب دیکھیں تو یہ اعمال کریں۔

i Express your disliking by emitting spitting sound thrice towards the left side.

خواب پر ناگواری کا اظہار کرتے ہوئے تین مرتبہ بائیں جانب تھوکیں۔

ii Read Aoozu billahimnashaitanir Rajcem (3 times).

تین مرتبہ اعوذ باللہ پڑھیں۔

iii Change the side you were sleeping on.

اپنی کروٹ بدلیں۔



v Tell your dreams to an intelligent person so he/she may give a good explanation.

صرف اپنے کسی خیر خواہ کو بتائیں۔

vi It often happens according to the explanation given.

جیسی کوئی تعبیر بتائے گا خواب حقیقت میں ویسا ہی واقع ہو گا۔




Don't

1 Don't invent a dream. It is a big sin.

اپنی طرف سے خواب مت گھڑیں یہ بہت بڑا گناہ ہے۔

2 Don't mention it to anyone.

خواب کسی کو مت بتائیں۔



My character building activity

## 11


# Etiquettes Of Waking Up

## جاگنے کے آداب

After waking up in the morning  
follow these steps.

صبح اٹھنے کے بعد یہ اعمال کریں

- 1 Recite dua.  
اٹھنے کی دعا پڑھیں۔
- 2 Say salam.  
سلام کریں۔
- 3 Then wash your hands first.  
سب سے پہلے ہاتھ دھوئیں۔
- 4 Clean your mouth with miswak.  
پھر مسواک کریں۔



My character building activity




## Etiquettes Of Toilet

### بیت الخلاء کے آداب



- 1 Recite Dua before entering the toilet.  
بیت الخلاء میں داخل ہونے سے پہلے دعا پڑھیں۔
- 2 Enter your left foot first.  
بایاں پاؤں پہلے رکھیں۔
- 3 After relieving, use your left hand to clean your private part don't use your right hand.  
قضائے حاجت سے فارغ ہونے کے بعد بائیں ہاتھ سے اپنے جسم کو صاف کریں۔
- 4 You must use water after relieving.  
صفائی کے لیے پانی کا استعمال لازمی کریں۔
- 5 Make sure you have flushed the waste material.  
بیت الخلاء سے نکلنے سے قبل اس بات کا یقین کر لیں کہ آپ نے فلش کیا ہے۔
- 6 After leaving the toilet, recite dua and exit your right foot first.  
ہاتھ روم سے نکلتے وقت دایاں پاؤں پہلے رکھیں اور دعا پڑھیں: غفرانک۔



Don't



- 1 Don't talk while you are in toilet.  
بیت الخلاء میں باتیں مت کریں۔
- 2 Don't urinate while standing, like animals.  
کھڑے ہو کر قضاے حاجت مت کریں۔
- 3 Don't use your right hand for touching or washing your private part.  
پرائیویٹ پارٹ کو صاف کرتے ہوئے دائیں ہاتھ کا استعمال مت کریں۔
- 4 Don't stay for a long time in toilet.  
باتھ روم میں زیادہ دیر مت بیٹھیں۔
- 5 Don't recite any dua (Allah's name) in toilet. It is not a clean (pak) place.  
بیت الخلاء میں اللہ کا نام مت لیں یہ پاکیزہ جگہ نہیں ہے۔
- 6 Don't waste water.  
پانی ضائع مت کریں۔

My character building activity

---



---

13

## Etiquettes Of Taking Bath

### نہانے کے آداب



- 1 Take a bath at least once a week.  
ہفتے میں کم از کم ایک بار ضرور نہائیں۔
- 2 If you sweat frequently, then take bath regularly.  
اگر آپ کو بہت زیادہ پسینہ آتا ہے تو روزانہ نہائیں۔

### Steps of Bathing

غسل کے مراحل



- 1 Wash your private part with the left hand.  
پرائیویٹ پارٹ کو بائیں ہاتھ سے دھوئیں۔
- 2 Wash your hands up to the wrists.  
کلائیوں تک ہاتھ دھوئیں۔
- 3 Perform wadu. (follow all steps).  
وضوء کریں۔



وَاللّٰهُ يُحِبُّ الْمُطَهَّرِينَ

Allah love those  
who make themselves  
pure. (9:108)

بے شک اللہ تعالیٰ خود پاک ہے  
اور پاکی کو پسند کرتا ہے

4 Pour water on your head three times.

سر پہ تین بار پانی ڈالیں۔

i (Rub your hair)

بالوں کو اچھی طرح ملیں۔

ii (Let water penetrate deep down to the roots)

بالوں کی جڑوں تک پانی پہنچائیں۔

5 Pour water over the rest of the body three times.

باقی جسم پہ تین مرتبہ پانی ڈالیں۔

i (Start from the right side)

دائیں طرف سے شروع کریں۔

ii No area of the body (even equal to a single hair) should be left dry.


جسم کا کوئی حصہ بال برابر بھی خشک نہ رہ پائے۔

6 Move to a side and wash your feet at the end.

ایک طرف ہو کر آخر میں پاؤں دھوئیں۔

Don't waste water.

پانی ضائع مت کریں




My character building activity

14

## Etiquettes Of Entering House And Private places

گھر اور کسی کے ذاتی کمروں میں جانے کے آداب



1 When you enter a home, say salam to the Inmates.

جب گھر میں داخل ہوں تو گھر والوں پر سلام کریں۔

2 Recite dua while you are entering the house.

گھر میں داخل ہونے کی دعا پڑھیں۔ (اگر گھر داخل ہوتے ہوئے دعا نہ پڑھیں اور سلام نہ کریں تو شیطان ہمارے ساتھ گھر میں داخل ہو جاتا ہے اور ہمیں تنگ کرتا ہے)۔

3 Return back if after knocking or calling thrice, you don't get the permission.

تین مرتبہ اجازت لیں اگر اجازت نہ ملے تو واپس لوٹ آئیں۔

Don't



- 1 Do not enter in any one's house without permission.  
کسی کے گھر یا کمرے میں بغیر اجازت داخل مت ہوں۔
- 2 Similarly don't enter your parents , grandparents and others private rooms without permission.  
اسی طرح والدین، دادا دادی اور دوسروں کے ذاتی کمروں میں اجازت کے بغیر داخل نہ ہوں۔
- 3 But you don't need permission to meet a person on a public place.  
لیکن پبلک پلےس پر ایک دوسرے سے ملنے کے لیے اجازت لینا ضروری نہیں (جیسے گھر کا صحن، لاؤنج، کچن وغیرہ)۔
- 4 When at the gate or during a call, you are asked about your identity, don't say "I" rather tell your name.  
نام پوچھنے پر "میں" مت کہیں بلکہ اپنا نام بتائیں

My character building activity

15

## Etiquettes Of Dressing

## لباس کے آداب



Do

1 The primary purpose of dress is to cover, protect the body and to look good.

لباس کا بنیادی مقصد جسم کو ڈھانپنا، حفاظت کرنا اور خوبصورتی دینا ہے۔

2 It is not necessary to wear a new dress at every occasion.

ضروری نہیں کہ ہر تقریب پر نیا لباس پہنا جائے۔

3 If some people have seen you wearing a dress somewhere, there is no shame in wearing it again.

اگر کسی نے آپ کو ایسے لباس میں دیکھا ہو جو کہ آپ نے پہلے کسی فٹنگشن میں پہنا ہو تو ایسے لباس کو دوبارہ پہننے میں کوئی شرمندگی نہیں ہونی چاہیے۔

4 You must cover your body from belly button (navel) to knees.

ناف سے گھٹنوں تک جسم کو لازماً ڈھکیں ایسا لباس مت پہنیں جس سے آپ کا یہ حصہ نکلا رہے۔

5 Keep your undergarments clean and change them every day.

اپنے انڈر گارمنٹس کی صفائی کا خاص خیال رکھیں اور انہیں روزانہ بدلیں۔

O children of adam! let not satan seduce you in a same manner as he got your parents out of the garden, stripping them of their raiment, to expose their shame....(7:27)

14 While wearing shoes if you have to tie the laces with hands, then do it while sitting.  
جب آپ نے شوز پہننے ہوں اور اس کے تسمے بند کرنے ہوں تو بیٹھ کر کریں نہ کہ کھڑے ہو کر۔

15 Every time you wear shoes, shake them to ensure that there is no dangerous creature (scorpion) in them.  
بہمشہ شوز پہننے سے پہلے اسے جھاڑ لیں اور اس بات کا یقین کر لیں کہ اندر کوئی خطرناک چیز نہیں ہے۔



1 Don't try to get appreciation and respect through dresses.  
لباس کے ذریعے تعریف اور عزت حاصل کرنے کی کوشش مت کریں۔

2 Don't wear clothes having cartoon's pictures on them.  
ایسے لباس مت پہنیں جس پہ جانداروں کی تصویریں بنی ہوں۔

3 Don't walk with one shoe on.  
ایک جوتا پہن کر نہ چلیں۔

4 Don't consider a cloth old until a patch has been put upon it.

لباس کو اس وقت تک پرانا نہ سمجھیں جب تک کہ وہ پھٹ نہ جائے اور دوبارہ سلانی کر کے نہ پہنا گیا ہو یہ ہمارے نبی ﷺ کی سنت ہے۔





- 6 Be extraordinarily careful about your socks.  
جراہوں کی صفائی کا خاص خیال رکھیں۔
- 7 Clothes must always be clean, stain free and properly pressed.  
لباس کا ہمیشہ صاف، داغ دھبوں سے پاک اور استری ہونا چاہیے۔
- 8 Always wear neat and clean dress.  
ہمیشہ صاف ستھر لباس پہنیں۔
- 9 Remember that stains and spots are not good.  
ہمیشہ صاف ستھر لباس پہنیں یاد رکھیں کہ داغ دھبے اچھے نہیں ہوتے۔
- 10 Wear clothes/ socks/ shoes from the right side first.  
لباس، جرابیں اور جوتے پہننے وقت ہمیشہ دائیں طرف سے پہنیں۔
- 11 Take off from the left side.  
اتارتے ہوئے بائیں جانب سے اتاریں۔
- 12 Say Thanks to Allah after wearing clothes.  
لباس پہننے کے بعد اللہ کا شکر ادا کریں۔
- 13 When you look good, don't praise yourself. but praise the one who has made you pretty.  
جب آپ اچھے لگ رہے ہوں تو اپنی تعریف مت کریں بلکہ اس کی تعریف کریں جس نے آپ کو خوبصورت بنایا ہے۔



- 5 Don't copy other nation's dress just as you won't wear ladies clothes.  
دوسری قوموں کی مشابہت نہ کریں نہ ہی مرد عورتوں والا لباس پہنیں اور نہ عورتیں مردوں والا لباس پہنیں۔
- 6 Don't wear thin clothes in which you are going to be naked.  
ایسا لباس مت پہنیں جس میں آپ ننگے ہو رہے ہوں مثلاً بہت باریک لباس یا چھوٹا لباس۔
- 7 Musical ornaments like "Ghungroo" (Small Bells) are prohibited.  
ایسا لباس مت پہنیں جس پر گھنگرو لگے ہوں۔

My character building activity

## Etiquettes Of Private Parts

### ستر کے آداب



Do not allow anyone to touch your body from belly button to knees.

کسی کو اجازت نہ دیں کہ وہ آپ کے ناف سے گھٹنوں تک کے حصے کو ہاتھ لگائے۔



"No one is watching me " is not an excuse to justify nasty acts.

بے حیائی کے کام کرتے وقت ایسا مت گمان کریں کہ آپ کو کوئی دیکھ نہیں رہا۔



Stay away from all vulgar and shameful deeds even if no one is watching you.  
Because Allah is watching you all the time.

ہمیشہ بے حیائی اور فحاشی کے کاموں سے دور رہیں اگرچہ آپ کو کوئی دیکھ نہیں رہا اور آپ اکیلے ہیں تب بھی اللہ آپ کو ہر وقت دیکھ رہا ہے۔



4 If you see anyone who is improperly dressed, turn your gaze, don't stare.

اگر آپ کسی کو نامناسب لباس میں دیکھیں تو گھوریں مت بلکہ اپنی نظریں پھیر لیں۔



5 (tell them about the nation of Hazrat LUT, they did not protect their private parts so Allah (SWT) completely destroyed that nation).

بچوں کو قوم لوط کا بتائیں جنہوں نے اپنے پرائیویٹ پارٹ کی حفاظت نہیں کی اور اللہ نے انہیں مکمل طور پر تباہ کر دیا۔

Don't



- 1 Don't be a shameless person.  
بے حیاء انسان مت بنیں۔
- 2 Don't open your private part in front of anyone .It is a great sin.  
اپنا ستر کسی کے سامنے مت کھولیں یہ گناہ ہے۔
- 3 Don't remain naked for a long time, even if you are alone .  
زیادہ دیر تک ننگے مت رہیں حتیٰ کہ آپ اکیلے بھی ہوں۔
- 4 Don't touch your private part without any reason.  
بغیر کسی وجہ کے اپنی شرم گاہ کو ہاتھ مت لگائیں۔
- 5 Never look at private parts of others whether live, in movies or in pictures.  
دوسروں کے ستر پر نظر مت ڈالیں اگرچہ وہ آپ کے سامنے ہو بذات خود ہو، مووی میں ہو یا تصویر میں ہو۔
- 6 Don't take off your clothes except in toilet and in private places.  
اپنا لباس بیت الخلاء اور کسی چھپی جگہ کے علاوہ مت تبدیل کریں۔

My character building activity

---



---



---

17

## Etiquettes Of Personal Hygiene

## ذاتی صفائی کے آداب



- 1 Keep yourself neat and tidy.  
اپنے آپ کو صاف ستھرا رکھیں۔
- 2 Dust and sweat is harmful to your body. Avoid it.  
مٹی اور پسینہ آپ کے جسم کے لیے نقصان دہ ہے اس سے اپنے آپ کو محفوظ رکھیں۔
- 3 Wash your uncovered body parts and ablution is the best way of ensuring personal hygiene.  
جسم کے وہ حصے جو کہ ڈھکے نہیں ہوتے ان کی صفائی کے لیے بہترین طریقہ وضوء ہے۔
- 4 Nails must be cut or trimmed on every week.  
ہر ہفتے ناخن لازماً کاٹیں۔
- 5 Wash, comb and oil your hair. But don't keep doing this all the time.  
بالوں کو دھویں، کنگھی کریں، تیل لگائیں مگر ہر وقت نہیں۔



Cleanliness and hygiene is the hall  
mark of Islam.

صفائی ایمان کی بڑی نشانی ہے

Don't



- 1 Don't be a shameless person.  
بے حیاء انسان مت بنیں۔
- 2 Don't open your private part in front of anyone .It is a great sin.  
اپنا ستر کسی کے سامنے مت کھولیں یہ گناہ ہے۔
- 3 Don't remain naked for a long time, even if you are alone .  
زیادہ دیر تک ننگے مت رہیں حتیٰ کہ آپ اکیلے بھی ہوں۔
- 4 Don't touch your private part without any reason.  
بغیر کسی وجہ کے اپنی شرم گاہ کو ہاتھ مت لگائیں۔
- 5 Never look at private parts of others whether live, in movies or in pictures.  
دوسروں کے ستر پر نظر مت ڈالیں اگرچہ وہ آپ کے سامنے ہو بذات خود ہو، مووی میں ہو یا تصویر میں ہو۔
- 6 Don't take off your clothes except in toilet and in private places.  
اپنا لباس بیت الخلاء اور کسی چھپی جگہ کے علاوہ مت تبدیل کریں۔

My character building activity

---



---

6 Use "miswak" to clean your teeth .it is great sun'nah of our beloved Prophet (S.A.W).

دانتوں کی صفائی کے لیے مسواک استعمال کریں یہ ہمارے پیارے نبی ﷺ کی عظیم سنت ہے۔

7 Holy Prophet (S.A.W) used "MISWAK" for oral hygiene in the following timings.

آپ ﷺ منہ کی صفائی کے لیے ان اوقات میں مسواک استعمال کیا کرتے تھے۔

1 After waking up in the morning.

صبح اٹھنے کے بعد۔

2 Before sleeping.

سونے سے قبل۔

3 Before performing ablution.


وضوء سے پہلے۔

4 When he used to enter his home.

جب بھی وہ گھر میں داخل ہوتے۔

5 When the taste of the mouth changed.

جب منہ کا ذائقہ تبدیل ہو جاتا۔



My character building activity

## Etiquettes Of Medication

## علاج کے آداب



Sickness cleanses your sins, and increases your ranks in jan'nah.

بیماری آپ کے گناہوں کو دھوتی ہے اور آپ کے جنت کے درجات کو بلند کرتی ہے

- 1 When you have a headache or pain in any part of the body, put your hand on effected place and recite sura Al-Fatiha seven times, you will be cured in sha Allah.

جب آپ کے سر میں درد ہو یا جسم کے کسی حصے میں درد ہو تو اپنا ہاتھ درد کی جگہ پر رکھیں اور سات بار سورہ فاتحہ پڑھیں انشاء اللہ درد دور ہو جائے گا۔

- 2 When you are sick ,it is recommended to take medicine.

جب بیمار ہوں تو علاج کے لیے دعا ضرور لیں یہ سنت ہے۔

- 3 In case of an evil eye, recite the last two Qul. In sha-Allah you will be cured.

نظر بد کی صورت میں آخری دو قل پڑھیں آپ بہتر ہو جائیں گے انشاء اللہ۔



4 Take care of stomach, if stomach is sick, the rest of the body becomes sick too.

اپنے معدے کی حفاظت کریں اگر معدہ خراب ہو تو سارا جسم متاثر ہوتا ہے۔



1 Don't use Taweez, "Ganda," or any "Tootkah"

علاج کے لیے ناجائز علاج کے طریقے مثلاً تعویذ مت لیں۔

My character building activity

19

## Etiquettes Of Sneezing

### چھینک کے آداب



- 1 After you sneeze, say  
چھینک کے بعد کہیں۔



اَلْحَمْدُ لِلّٰهِ  
Al-hamdolillah.  
”ہر قسم کی تعریف اللہ ہی کے لیے ہے۔“

- 2 A listener should say  
سننے والا کہے۔

يَرْحَمُكَ اللهُ  
Yarahmakullah.  
”اللہ تم پر رحم فرمائے۔“



- 3 The sneezing person should say  
جسے چھینک آئے وہ شخص کہے۔



يَهْدِيْكُمْ اللهُ وَيُصْـَٔحُّ بِآلِكُمْ  
Yahdikumullah  
”اللہ تمہیں ہدایت دے اور تمہارا حال درست کرے۔“

4 When somebody sneezes a lot don't reply.

جب کسی کو بہت زیادہ چھینکیں آرہی ہوں ہو تو پھر دعامت دیں۔

5 When you sneeze put your hand or handkerchief on your mouth to reduce the noise.

چھینکتے وقت منہ پر رومال رکھیں تاکہ چھینک کی آواز کو دبایا جاسکے۔

Don't



1 Don't clean your nose with hands in front of people; always use handkerchief or tissue paper.

ناک کو ہاتھ سے صاف مت کریں بلکہ رومال یا نشو پیپر کا استعمال کریں۔

My character building activity

---



---



---

## Etiquettes Of Yawning

## جمائی کے آداب



- 1 Try to control your yawn as much as possible.  
- جتنا ہو سکے اپنی جمائی کو آنے سے روکیں۔
- 2 If you cannot control, then tighten your mouth.  
- اگر آپ جمائی کو نہیں روک سکتے تو اپنا منہ جمائی کے وقت بند رکھنے کی کوشش کریں۔
- 3 And make no noise.  
- جمائی آواز کے ساتھ مت لیں۔
- 4 While yawning cover your mouth with hand.  
- جمائی لیتے ہوئے منہ پر ہاتھ رکھیں۔



Don't



- 1 Don't yawn with mouth wide open and with voice, this is a very bad manner.  
- جمائی لیتے ہوئے پورا منہ مت کھولیں اور نہ ہی آواز کے ساتھ جمائی لیں یہ بری بات ہے۔

My character building activity

21

## Etiquettes Of Coughing And Belching

کھانسی اور ڈکار کے آداب



1 keep noise to the minimum.  
کھانسی یا ڈکار کی آواز کو کم سے کم کرنے کی کوشش کریں۔

2 Cover your mouth.  
کھانسی یا بھائی کے وقت اپنے منہ کے آگے ہاتھ رکھیں۔

3 If cough or belch persist, it is better to leave gathering.  
اگر کھانسی یا ڈکار مسلسل آ رہی ہیں تو مجلس سے الگ ہو جائیں۔



Play Video Clip 3



- 1 Keep mouth as tightly closed as possible.  
کھانسی یا ڈکار کے وقت منہ بند رکھیں۔
- 2 Don't belch loudly.  
ڈکار اونچی آواز میں مت لیں۔

www.KitaboSunnat.com

My character building activity

---

---

---


22

## Etiquettes Of Rights And Services

## حقوق و فرائض کے آداب



- 1 Serve your parents.  
اپنے والدین کی خدمت کریں۔
- 2 Pray for your Parents.  
اپنے والدین کے لیے دعا کریں۔
- 3 If you rebuke other people's parents and they rebuke yours. This is like rebuking your own parents.  
اگر آپ کسی کے والدین کو برا بھلا کہتے ہیں تو وہ جواب میں آپ کے والدین کو ویسا ہی برا بھلا کہتا ہے اس لیے کسی کے والدین کو برا بھلا کہنا ایسا ہی ہے جیسا کہ کوئی اپنے والدین کو برا بھلا کہیں۔
- 4 Treat your relatives well even if they don't treat you well.  
اپنے رشتہ داروں کے ساتھ اچھا سلوک کریں اگر وہ آپ کے ساتھ اچھا سلوک نہیں بھی کرتے۔
- 5 The rights of 'khala' (mother's sister) are like the rights of mother.  
خالہ کے حقوق ایسے ہی ہیں جیسے ماں کے ہوتے ہیں۔
- 6 Uncle's rights are like that of father's.  
چچا کے حقوق ایسے ہی ہیں جیسے باپ کے ہوتے ہیں۔



- 7 Elder brother's rights are like that of father's.  
بڑے بھائی کے حقوق ایسے ہی ہیں جیسے باپ کے ہوتے ہیں۔
- 8 Be kind and sympathetic to each other.  
ایک دوسرے کے ہمدرد اور خیر خواہ بنیں۔
- 9 Help the needy people.  
ضرورت مندوں کی مدد کریں۔
- 10 Like for others what you like for yourself.  
دوسروں کے لیے وہی پسند کریں جو اپنے لیے پسند کرتے ہیں۔
- 11 Be kind and courteous to Allah's creatures.  
اللہ کی مخلوق کے لیے مہربان بنیں۔
- 12 Be kind to young people and respect your elders.  
چھوٹوں پر رحم کریں اور بڑوں کا ادب کرنا چاہیے۔
- 13 Behave well with your friends and family.  
دوستوں اور گھر والوں کے ساتھ اچھا سلوک کرنا چاہیے۔
- 14 Treat everyone according to his rank.  
ہر ایک سے اس کے رتبے کے مطابق سلوک کریں۔
- 15 Don't find fault in others.  
دوسروں کی خامیاں تلاش نہ کریں۔



16 Forgive someone who apologizes.

جس نے آپ کا دل دکھایا ہو اس کو معاف کر دیں۔

17 Finish your dispute with another person within 3 days, when you meet him/her talk with him/her, the one who talks first, gets the more reward.

تین دنوں کے اندر اندر جھگڑا ختم کر دیں دوبارہ ملیں بات کریں جو پہلے دوستی کی طرف ہاتھ بڑھاتا ہے وہ زیادہ اجر کماتا ہے۔



1 Don't consider anyone inferior.

کسی کو اپنے سے کم تر مت سمجھیں۔

2 Don't hurt anyone.

کسی کی دل آزاری نہ کریں۔

3 Don't hate or envy others.

دوسروں سے نفرت اور حسد مت کریں۔

4 Don't break friendship. Be brothers.

دوستیاں ختم مت کریں بلکہ بھائی بھائی بن کر رہیں۔

My character building activity

23

## Miscellaneous Etiquettes

## متفرق آداب



- 1 Do your work yourself.  
اپنا کام خود کریں۔
- 2 Never waste your time in useless activities.  
فضول کاموں میں اپنا ٹائم ضائع مت کریں۔
- 3 Always behave nicely.  
ہمیشہ اچھا رویہ اپنائیں۔
- 4 Always use your right hand for good things.  
ہمیشہ دائیں ہاتھ اچھی چیزوں کے لیے استعمال کریں۔
- 5 Always keep your home neat and clean.  
ہمیشہ اپنا گھر صاف رکھیں۔
- 6 Place things on their right place.  
چیزوں کو ان کی جگہوں پر رکھیں۔
- 7 Throw waste material in dustbin.  
گندمی چیزوں کو کوڑے دان میں ڈالیں۔



- 8 Don't create any type of disturbance such as door banging or any such activity.  
کسی بھی قسم کا شور پیدا کرنے سے گریز کریں جیسے دروازے بجانا اور اس کی قسم کی دوسری حرکات کرنا۔
- 9 Don't keep pictures of living things in home.  
گھروں کو تصویروں سے پاک رکھیں۔

Don't



- 1 Don't ignore hygiene, cleanliness is half of faith.  
صفائی کو نظر انداز مت کریں صفائی نصف ایمان ہے۔
- 2 Don't dry your hands with yours or other's clothes.  
اپنے ہاتھوں کو اپنے اور دوسروں کے کپڑوں سے صاف مت کریں۔
- 3 Don't create disturbance while others are sleeping reading or praying.  
جب کوئی کتاب پڑھ رہا ہو، سو رہا ہو یا نماز پڑھ رہا تو شور مت کریں۔ (دوسروں کے سکون کا خیال رکھیں)۔

My character building activity




DISEASES OF HEART

دل کی بیماریاں

O'ALLAH

ALMIGHTY PLEASE PREVENT ME FROM DISEASES OF HEART (Ameen)



اے اللہ بزرگ و برتر! مجھے دل کی بیماریوں (باطنی امراض) سے پاک رکھ (آمین)



# INDEX

## فہرست

1	Anger	○ غصہ	135
2	Never Pick a Fight	○ جھگڑا مت کریں	141
3	Malice (Keenah)	○ کینہ (بغض)	145
4	Jealousy	○ حسد	147
5	Love of Worldly Things	○ دنیاوی چیزوں کی محبت	149
6	Showing off	○ دکھاوا	151
7	Pride	○ غرور	152





# Anger

غصہ

What is Anger?

کونسا ہے

Anger is Haram in islam.

غصہ اسلام میں حرام ہے۔

- 1 Allah (SWT) dislike Aggressive people.  
(Make sure you are not one of them).



اللہ تعالیٰ جھگڑالو انسان کو پسند نہیں کرتا۔

- 2 No one likes aggressive kids.


کوئی بھی جھگڑالو بچے کو پسند نہیں کرتا۔

- 3 Anger is a secret weapon of shaitan.

غصہ شیطان کا چھپا ہوا ہتھیار ہے۔



- 4 Anger snatches away your wisdom.  
غصہ آپ کی عقل آپ سے چھین لیتا ہے۔
- 5 Anger is the root of all evils.  
غصہ تمام برائیوں کی جڑ ہے۔
- 6 Anger is a spark of fire that always burst.  
غصہ آگ کی ایک چنگاری ہے جو پھٹ کر رہتی ہے۔
- 7 Anger is a very bad condition that weakens your Iman (FAITH)  
غصہ بہت بری حالت ہے جو کہ آپ کے ایمان کو کمزور کر دیتا ہے۔
- 8 Anger is a strong feeling caused by extreme displeasure.  
غصہ ایک بہت ہی شدید جذبے کا نام ہے جو کہ شدید ناگواری کی وجہ سے پیدا ہوتا ہے۔



My character building activity

## Sayings Of Holy Prophat(SAW)

آپ ﷺ کے فرمان

1 "A strong man is not one who is a good wrestler; the strong man is in fact the person who controls himself at the time of anger."

(the above Hadith is stated in Bukhari.)

پهلوان وہ نہیں جو طاقت ور ہو بلکہ پهلوان وہ ہے جو غصہ کے وقت اپنے پر قابو رکھے (صحیح بخاری)

My character building activity

2 In another narration by Abu Huraira (May Allah be pleased with him) man said to the Prophet Muhammad (ﷺ) Advise me.

ابو ہریرہ رضی اللہ عنہ سے مروی ایک اور روایت میں ہے کہ ایک آدمی نے آپ ﷺ سے عرض کیا کہ مجھے نصیحت کریں،

The Prophet Muhammad (ﷺ). Said :

تو آپ ﷺ نے فرمایا:

" Do not become angry "

لَا تَغْضَبْ غَضَبَ مَت كَر۔

The man asked the same question again and again and the Prophet Muhammad (ﷺ) Replied by in case by saying:

اس شخص نے بار بار یہی سوال کیا تو ہر دفعہ آپ نے ایک ہی جواب دیا

" Do not become angry and furious "


لَا تَغْضَبْ غَضَبَ مَت كَر۔ (اربعین نووی)

My character building activity



## THE REMEDY FOR ANGER TOLD BY OUR PROPHET MUHAMMAD (ﷺ)

آپ صلی اللہ علیہ وسلم کے ارشادات کی روشنی میں غصے سے نجات پانے کے طریقے

- 1 Delay the response.  
رد عمل کو فوراً ظاہر مت کریں۔
- 2 Keep silent.  
خاموشی اختیار کریں۔
- 3 Say Ta'awwuz (at least 3 times with loud voice).  
3 مرتبہ اونچی آواز میں تعوذ پڑھیں۔
- 4 Do Wudu (Ablution).  
وضوء کریں۔
- 5 Drink water.  
پانی پیئیں۔



- 6 Lie down on the floor.  
لیٹ جائیں۔
- 7 Leave the place and divert your attention.  
غصے والی جگہ چھوڑیں اور اپنی توجہ کو کسی اور کام میں لگائیں۔
- 8 Forgive.  
معاف کر دیں۔
- 9 think rationally later on.  
بعد میں اس واقع کے متعلق عقلی طور پر سوچیں۔




My character building activity


## Never Pick A Fight

### جھگڑا مت کریں

- 1 Try your best to avoid fighting.  
جھگڑے سے ممکن حد تک بچنے کی کوشش کریں۔
- 2 Fighting is an animalistic act, avoid it as far as possible.  
لڑائی کرنا جانوروں کا کام ہے حد درجہ اس سے بچیں۔
- 3 Civilized people are peaceful.  
باتہذیب لوگ پر امن ہوتے ہیں۔
- 4 Don't misbehave with others.  
کسی کے ساتھ بھی برا سلوک بھی نہ کریں۔
- 5 Before everything, think! How would I feel if this happened to me.  
ہر چیز سے پہلے یہ ضرور سوچ لیں کہ اگر یہی آپ کے ساتھ ہوتا تو آپ کو کیسا لگتا۔



- 6 Animals have instinctive behaviors (think less) whereas man is blessed with rationality.  
جانور شعور نہیں رکھتے۔ جبکہ اللہ تعالیٰ نے انسان کو عقل و فہم سے نوازا ہے۔



My character building activity



## Story Of Hazrat Ali (RA) Not Acting On Anger

حضرت علی رضی اللہ عنہ کا واقعہ (غصے پر رد عمل ظاہر نہ کرنا)

There is a famous story about Hazrat Ali (RA) according to which he was fighting against a disbeliever and had the intention of killing him due to Al bughd fi Allah (hatred for the sake of Allah).

Hazrat Ali (RA) subdued him and sat on his chest with the intention of killing him, the man spat on his face. Hazrat Ali (RA) at once let him go.

The man was amazed and said, "You should have become even more angry due to my spitting at you and should have hastened in killing me. Why did you spare me?"

Hazrat Ali (RA) replied, "Due to this action of yours my nafs became involved and my intention did not remain purely for the sake of Allah."

The light of sincerity had such a cleansing effect that it purged the impurities and kufr of the disbeliever's heart, and he recited the kalima (profession of faith) at once, and became a Muslim.

حضرت علی کے بارے میں مشہور ایک واقعہ ہے کہ ایک مرتبہ کسی مشرک / کافر سے ان کا جھگڑا ہو گیا اور بغض فی اللہ (اللہ کی خاطر) کی وجہ سے حضرت علی نے اسے قتل کرنے کا ارادہ کیا، اور اس کے سینے پر بیٹھ گئے تاکہ اسے قتل کر دیں، تو اس آدمی نے ان کے منہ پر تھوک دیا، حضرت علی نے اس کو چھوڑ دیا، وہ بہت حیران ہو کر پوچھنے لگا کہ آپ نے مجھے کیوں چھوڑ دیا؟ حضرت علی نے جواب دیا کہ اب یہ میرا تم سے ذاتی جھگڑا بن گیا ہے اور میں اللہ کے معاملے میں اپنی ذات کو شامل نہیں کر سکتا۔ ان کے اس عمل کی وجہ سے اس کافر کے دل پر بہت اثر ہوا، اور اس نے کلمہ پڑھ لیا اور مسلمان ہو گیا۔

My character building activity

2

## Malice (Keenah)

کینہ (بغض)

What is Malice?



When you cannot take revenge of anger in order to control it, there is a hardship in heart called malice.

جب آپ دوسروں سے بدلہ نہ لے سکیں تو آپ کا غصہ نفرت میں بدل جاتا ہے اور یہی کینہ (بغض) ہے۔


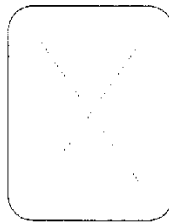
Allah says in the Holy Quran

اللہ تعالیٰ قرآن مجید میں فرماتے ہیں

Turn your face away from the ignorant people.

وَإِذَا خَاطَبَهُمُ الْجَاهِلُونَ قَالُوا سَلَامًا (سورہ فرقان آیت: 63)

”جس وقت جاہل تم سے بات کریں تو ان سے سلام کر کے (الگ ہو جاؤ)



## How To Cure?

میں کیسے ٹھیک ہو سکتا ہوں؟



- 1 Forgive others,  
دوسروں کو معاف کریں۔
- 2 And start talking to him, in a few days malice will be gone.  
اور بات چیت شروع کر دیں کچھ ہی دنوں میں کینہ اور نفرت ختم ہو جائے گی۔

My character building activity

3

# Jealousy

حسد

What is Jealousy?

حسد کی تعریف

Somebody has some thing good and you don't like it and wish that he loses it.


جب کسی کی اچھی چیز دیکھو تو دل میں خیال کرو کہ اس سے چھین جائے۔

The prophet (S.A.W) said:

آپ ﷺ نے فرمایا:

Don't envy each other.

لَا تَحْسَدُوا "حسد مت کرو"



How To Cure?  
میں کیسے ٹھیک ہو سکتا ہوں؟



۱۰۰



1 Praise the man alot and treat him with kindness,

ایسے شخص کی تعریف کریں اور اس کے ساتھ مہربانی کے ساتھ رہیں۔



2 This will produce your love in his heart. Then he will treat you likewise.

اس طرح آپ کا سلوک اس کے دل میں محبت پیدا کرے گا اور وہ بھی آپ کے ساتھ اچھا سلوک کرنے لگے گا۔



My character building activity

4

## Love of lust دنیاوی چیزوں سے محبت

Love of lust is the pleasure of selfish desires  
دنیا کی محبت خود غرضی اور خواہشات کی آماجگاہ ہے

Allah says in the Holy Quran:

اللہ تعالیٰ قرآن میں فرماتے ہیں

The worldly life is full of defect.

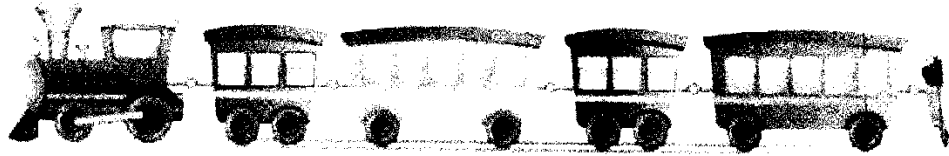
دنیا کی چیزیں نقائص سے بھری پڑی ہیں

And the prophet (S.A.W) said

اور آپ ﷺ نے فرمایا:

World is a prison for the believer and a paradise for the kafir (Muslim).

دنیا مومن کے لیے قید خانہ اور کافر کے لیے جنت ہے (مسلم)



## How To Cure?

میں کیسے ٹھیک ہو سکتا ہوں؟



- 1 Remember death often and do not make long plans.  
آخرت کو کثرت سے یاد رکھیں لمبے منصوبے مت بنائیں۔
- 2 Cut down the expenses  
اخراجات کم کریں۔
- 3 Think that a greedy person is always miserable.  
یاد رکھیں لالچی شخص ہمیشہ پریشان حال ہوتا ہے۔



My character building activity



5

## Showing Off

دکھاوا

What is Showing Off?



A little show is shirk (polytheism). (Ibne Majah)

ریاشرک اصغر ہے۔

How To Cure?

میں کیسے ٹھیک ہو سکتا ہوں؟



1 Remove love of high position from the heart. It is part of showing off.

دل سے بلند مقام کی خواہش نکال دیں کیونکہ یہ بھی ریاکا حصہ ہے۔

My character building activity



6

# Pride غرور

What Is Pride?

غرور کیا ہے؟



It is to consider oneself greater than the other.


اس سے مراد اپنے آپ کو دوسروں سے بہتر سمجھنا ہے۔

Allah says in the Holy Quran :

اللہ تعالیٰ قرآن مجید میں فرماتے ہیں:


Allah doesnot like proud people.

اللہ تعالیٰ غرور کرنے والے لوگوں کو پسند نہیں کرتے۔



How To Cure?  
میں کیسے ٹھیک ہو سکتا ہوں؟

Think about Allah's greatness.  
اللہ کی بڑائی کا تصور کریں۔



My character building activity

---

---

My character building activity

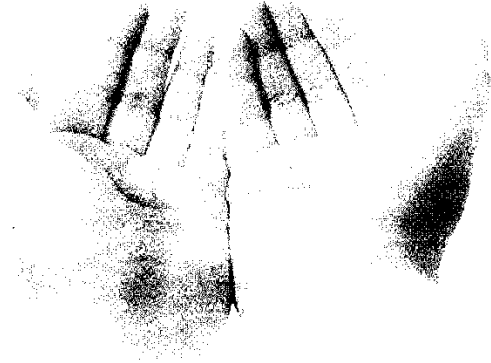
Handwriting practice lines for the activity.

I AM CURIOUS MUSLIM

حق کا متلاشی

# رَبِّ زِدْنِي عِلْمًا

O Allah! Increase my knowledge  
اے اللہ! میرے علم میں اضافہ فرما





# INDEX

## فہرست

- |   |   |   |     |
|---|---|---|-----|
| 1 | How Is Allah?                                 | اللہ کیسے ہیں؟                          | 159 |
| 2 | Why Should I Thank Allah (swt) All the time ? | ● میں اللہ کا ہر وقت شکر کیوں ادا کروں؟ | 160 |
| 3 | What Is Islam?                                | ● اسلام کیا ہے؟                         | 162 |
| 4 | What Is Quran?                                | ● قرآن کیا ہے؟                          | 163 |
| 5 | Who Am I?                                     | ● میں کون ہوں؟                          | 164 |
| 6 | How Was I Born?                               | ● میں کیسے پیدا ہوا؟                    | 165 |
| 7 | Who Loves Me The Most?                        | ● مجھ سے سب سے زیادہ پیار کون کرتا ہے؟  | 167 |

- |  |   |
|--|---|
| <p>8 Who Loves Me More After Allah And RasoolAllah?</p>    | <p>• اللہ اور اس کے نبی کے بعد مجھ سے سب سے زیادہ پیار کون کرتا ہے؟ 167</p> |
| <p>9 What Is The Aim Of My Life?</p>                       | <p>• میری زندگی کا مقصد کیا ہے؟ 170</p>                                     |
| <p>10 Where Is My Home?</p>                                | <p>• میرا گھر کہاں ہے؟ 171</p>  |
| <p>11 How Can I Go To Jannah?</p>                          | <p>• میں جنت میں کیسے جاسکتا ہوں؟ 171</p>                                   |
| <p>12 What Would You Like To Become, When You Grow Up?</p> | <p>• آپ بڑے ہو کر کیا بننا پسند کریں گے؟ 172</p>                            |



## I AM CURIOUS MUSLIM

### حق کا متلاشی

(Rationale: To develop interest in Islamic knowledge)

How is Allah?

کیسے ہے؟

لَيْسَ كَشَيْءٍ شَيْءٌ (الشورى: 11)

”اس جیسا کوئی نہیں ہے۔“

Set Examples.....

(We cannot resemble anything or anyone with Allah in order to describe Him)

My character building activity

Why Should I Thank Allah All The Time?

میں اللہ کا شکر ہر وقت کیوں کروں؟



Blessings Of Allah Upon me .

اللہ کے میرے اوپر انعامات۔

1 I can speak, I am not mute. (Alhamdulillah)

میں بول سکتا ہوں میں گونگا نہیں ہوں (الحمد للہ)۔

2 I can see, I am not blind. (Alhamdulillah)

میں اندھا نہیں ہوں میں دیکھ سکتا ہوں (الحمد للہ)۔

3 I can hear, I am not deaf. (Alhamdulillah)

میں سن سکتا ہوں میں بہرہ نہیں ہوں (الحمد للہ)۔

4 I can walk, I am not physically disabled.

(Alhamdulillah)

میں چل سکتا ہوں میں معذور نہیں ہوں (الحمد للہ)۔




## NASHEED

Give thanks to Allah,  
For the moon and the stars  
Praise Him all day  
For what is and what was.  
Take hold of your Eeman  
Don't give in to Shaitan  
O you who believe please give  
thanks to Allah.  
Allahu Ghafur, Allahu Rahim,  
Allahu yuhibo el Mohsinin,  
Hua Khalikuna, Hua Razikuna,  
wa hua ala qulli shayyin Qadir.  
Allah is Ghafur, Allah is Rahim,  
Allah is the One Who loves the  
Mohsinin,  
He is the Creator, He is the  
and Sustainer  
He is the One Who has power  
over all.



I have a brain to think, I am not intellectually retarded. (Alhamdulillah)

میرے پاس سوچنے کے لیے دماغ ہے، میں ذہنی معذور نہیں ہوں۔  
(الحمد للہ)



My character building activity



→  
Give thanks to Allah,  
For the moon and the stars  
Praise Him all day  
For what is and what was.  
Take hold of your Eeman  
Don't give in to Shaitan  
O you who believe please give  
thanks to Allah.  
Allahu Ghafur, Allahu Rahim,  
Allahu yuhibo el Mohsinin,  
Hua Khalikuna, Hua Razikuna,  
wa hua ala qulli shayyin Qadir.  
Allah is Ghafur, Allah is Rahim,  
Allah is the One Who loves the  
Mohsinin,  
He is the Creator, He is the  
and Sustainer  
He is the One Who has power  
over all.





Islam is the complete way of life.

اسلام زندگی گزارنے کا مکمل طریقہ ہے۔



My character building activity



## NASHEED

Do you know what Islam is  
It's a way of life for all  
It is taught in the Qur'aan  
For big and small

A way of life, a way of life  
A way of life, a way of life  
Islam is a way of life  
A complete way

Do you know what Islam says  
It says that life's the greatest test  
It says that life's a borrowed  
space Returned upon rest

A way of life, a way of life  
A way of life, a way of life  
Islam is a way of life






1 Quran is the guide book for our life.

قرآن زندگی گزارنے کا طریقہ ہے۔

2 Quran tells us, how we can go to Jannah.

قرآن ہمیں بتاتا ہے کہ ہم کیسے جنت میں جاسکتے ہیں۔



A complete way

Islam solves all of our problems

Allah leaves no stone unturned

Perfect with no flaws at all

Are the laws of Allah

A way of life, a way of life

A way of life, a way of life

Islam is a way of life

A complete way

My character building activity

Listen



Nasheed 5



I am Muslim (Alhamdulillah)  
and I love Allah(SWT).

میں مسلمان ہوں الحمد للہ  
اور میں اللہ سبحانہ و تعالیٰ سے پیار کرتا کرتی ہوں۔



## NASHEED

- I am a Muslim (x2)  
So are you (x2)  
I love Allah (x2)  
Do you too? (x2)  
What is Islam (x2)  
Do you know? (x2)  
It is five principles (x2)  
Now, do you know? (x2)  
La ilaha illa 'Llah (x2)  
Muhammadu 'r-Rasulu 'Llah  
(x2)  
That's the 1st principle (x2)  
Now, do you know? (x2)  
The second one is called salat  
(x2)  
We pray namaz for Allah (x2)  
That's the 2nd principle (x2)  
Now, do you know? (x2)  
We fast in Ramadan  
We strengthen our iman  
That's the 3rd principle (x2)  
Lyrics  
Now, do you know? (x2)  
For the 4th one, we give zakat  
We do it for Allah (x2)  
That's the 4th principle (x2)  
Now, do you know?  
We'll go for Hajj say  
insha'a 'Llah (x2)  
We'll say Ya Allah (x2)  
That's the 5th principle  
Now, do you know?  
I know Islam (x2)  
So do you (x2)



Give following concept.

1. mud  
مٹی

2. creation hazrat adam  
حضرت آدم علیہ السلام کی پیدائش

3. Creation of our souls  
ہماری روحوں کی تخلیق


4. promise  
وعدہ الٰہی

الست بریکم کیا میں تمہارا رب نہیں ہوں”  
قالو۔ بلیٰ ہاں اے اللہ! آپ ہی ہمارے رب ہیں

My character building activity

## 2. Creation of my body

Part Six



My character building activity





## NASHEED

Who should I give my love to?  
 My respect and my honor to  
 Who should I pay good mind to?  
 After Allah  
 And Rasulullah  
 Comes your mother  
 Who next? Your mother  
 Who next? Your mother  
 And then your father  
 Cause who used to hold you  
 And clean you and clothes you  
 Who used to feed you?  
 And always be with you  
 When you were sick  
 Stay up all night  
 Holding you tight  
 That's right no other  
 Your mother (My mother) →

Allah loves me the most of All

اللہ مجھے سب سے زیادہ پیار کرتے ہیں۔

My Mother

Be Grateful to Your Mother ♥

ہمیشہ اپنی امی کے شکر گزار رہیں۔

① When you were a baby, she spent every minute with you !

جب آپ بچے تھے تو وہ اپنا ہر لمحہ آپ کے ساتھ گزارتی تھیں۔



2 She only slept when you slept !

وہ تبھی سوتی تھیں جب آپ سوتے تھے۔

3 She only ate after you had eaten !


وہ تبھی کھاتی تھیں جب آپ کھاتے تھے۔

4 She was patient and loved you even when you cried all the day and night!

وہ آپ سے پیار کرتی تھیں اور آپ کے ساتھ صبر سے رہتی تھیں۔  
جبکہ آپ سارا دن اور ساری رات روتے تھے۔

5 She taught you how to walk, how to speak, how to eat !

اس (ماں) نے آپ کو چلنا، بولنا اور کھانا سکھایا۔



Who should I take good care of?

Giving all my love

Who should I think most of?

After Allah

And Rasulullah

Comes your mother

Who next? Your mother

Who next? Your mother

And then your father

Cause who used to hear you

Before you could talk

Who used to hold you?

Before you could walk

And when you fell who picked

you up Clean your cut

No one but your mother

My mother





6 When you fall ill, she looks after you!

جب آپ بیمار ہوتے ہو تو وہ آپ کی حفاظت کرتی ہیں۔

7 She always cooks and prepares food for you !

وہ آپ کے لیے ہمیشہ اچھے اچھے کھانے بناتی ہیں۔

8 She loves you un-conditionally!

وہ آپ کو بغیر کسی وجہ اور لالچ کے پیار کرتی ہیں۔



Who should I stay right close to?

Listen most to

Never say no to

After Allah

And Rasulallah

Comes your mother

Who next? Your mother

Who next? Your mother

And then your father

Cause who used to hug you

And buy you new clothes

Comb your hair

And blow your nose

And when you cry My mother

Say Alhamdulillah

Thank you Allah

Thank you Allah

For my mother.

My character building activity



What is the Aim of Money?

پیسہ کمانا کیلئے



Money  
پیسہ کمانا



Officer  
افسر بننا



Pilot  
پائلٹ بننا



Engineer  
انجینئر بننا



Doctor  
ڈاکٹر بننا



To Please Allah (SWT)

اللہ سبحانہ و تعالیٰ کو خوش کرنا



My character building activity

My home is jannah (inshaAllh I will go to jannah)

میرا گھر جنت ہے، میں انشاء اللہ جنت میں جاؤں گا۔

Each and every door needs a key. Likewise the gate to Jannah needs a key, and the key to jannah is lailahaillallah... but every single key has teeth and the teeth of the key of jannah are good deeds. (said by Ibn-al-Qayyam)


ہر دروازے کی ایک چابی ہوتی ہے اسی طرح جنت کی بھی چابی ہے اور جنت کی چابی لالہ الا اللہ ہے (یعنی کہ مجھے اللہ کی ہر بات ماننی ہے) لیکن ہر چابی کے دندانے ہوتے ہیں اور جنت کی چابی کے دندانے اچھے اعمال ہیں (ابن قیم رضی اللہ عنہما کا قول)





I would like to become a true preacher of islam. (In-Sha-Allah)

میں بڑا ہو کر سچا داعی بننا چاہتا ہوں (صحابہ بنی اللہ کی طرح)۔



My character building activity

MY DUA'S OF DAILY LIFE

روزمرہ کی دعائیں

The Prophet (S.A.W) Said:

آپ ﷺ نے فرمایا:

Whoever asks Allah for Paradise three times,  
Paradise will say,  
"O Allah!, admit him to Paradise"


جو شخص اللہ تعالیٰ سے (دن) میں 3 بار جنت کا مطالبہ کرتا ہے جنت اللہ تعالیٰ سے کہتی ہے کہ اے اللہ! اسے جنت میں داخل کرنا۔

Whoever seeks protection from the fire three times  
Hell will say,  
"O Allah protect him from the fire"

جو شخص (دن) میں 3 بار جہنم سے اپنی پناہ مانگتا ہے جہنم خود کہتی ہے اے اللہ! اسے آگ سے بچالے۔

(Saheeh-al-Jami:6275)  
(صحیح الجامعہ 6275)





# INDEX

## فہرست

1	Dua For Building House In Jan'nah	- جنت میں گھر بنانے کی دعا	177
2	Dua For Refuge Form The Fire.	- جہنم کی آگ سے بچنے کی دعا	177
3	Dua Before Eating	- کھانا کھانے سے پہلے کی دعا	178
4	Dua During Eating (If U Forgot Before	- کھانے کے دوران اگر دعا پڑھنا بھول جائیں تو یہ پڑھیں	178
5	Dua After Eating	- کھانے کے بعد کی دعا	179
6	Dua For Drinking Milk	- دودھ پینے کی دعا	179
7	Dua Before Sleeping	- سونے سے پہلے کی دعا	180
8	Dua After Waking Up	- سو کر اٹھنے کی دعا	180
9	Dua For Seeking Health	- شفاء کی دعا	181

170	Dua When Visiting The Sick	کسی بیمار کو ملنے جائیں تو یہ دعا پڑھیں	181
171	Dua Before Entering Toilet	بیت الخلاء داخل ہونے کی دعا	182
172	Dua After Leaving Toilet	بیت الخلاء سے نکلنے کی دعا	182
173	Dua Before Entering Home	گھر داخل ہونے کی دعا	183
174	Dua After Leaving Home	گھر سے نکلنے کی دعا	183
175	Dua For Sneezing	چھینک کی دعا	184
176	Dua For Riding (Or Driving)	سواری کی دعا	184

## MY DUA'S FOR DAILY LIFE

### روز مرہ کی دعائیں

رَبِّ ابْنِ لِي عِنْدَكَ بَيْتًا فِي الْجَنَّةِ

My Lord! Build for me a house with You in Paradise.

اے میرے رب! میرے لئے اپنے پاس جنت میں گھر بنا۔

اللَّهُمَّ اجْرِنِي مِنَ النَّارِ

O Allah' grant me refuge form the fire.

اے اللہ! مجھے جہنم کی آگ سے پناہ میں رکھنا۔

3

کھانا کھانے سے پہلے کی دعا  
Dua Before Eating

بِسْمِ اللّٰهِ

In the name of Allah.

شروع اللہ کے نام سے۔




4

کھانے کے دوران اگر دھا پڑھنا بھول جائیں تو یہ پڑھیں  
Dua During Eating (If U Forgot Before)

بِسْمِ اللّٰهِ وَعَلَى بَرَکَةِ اللّٰهِ

(I start) in the name of Allah at the beginning and at the end.

اللہ کے نام سے شروع کرتا ہوں کھانے سے بھی اور بعد میں بھی۔



5

اللَّهُمَّ صَلِّ وَسَلِّمْ عَلَى مَنْ بَدَأَ خَلْقَنَا وَجَعَلَ لَنَا فِيهِ آيَاتٍ كَثِيرًا مِمَّا نَسْتَعِينُ

اَلْحَمْدُ لِلّٰهِ الَّذِي اَطْعَمَنَا وَسَقَانَا وَجَعَلَنَا مِنَ الْمُسْلِمِيْنَ

All Praise are due to Allah who has given us to drink and eat and made us Muslims.

اس اللہ کی سب تعریف ہے جس نے ہمیں کھلایا اور پلایا اور ہمیں مسلمانوں میں سے بنایا۔



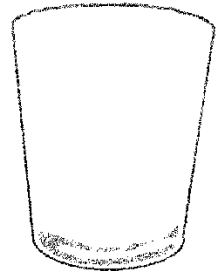
6

اللَّهُمَّ بَارِكْ لَنَا فِيهِ وَزِدْنَا مِنْهُ

اَللّٰهُمَّ بَارِكْ لَنَا فِيْهِ وَزِدْنَا مِنْهُ

O Allah! Bless us in it and increase it for us.

اے اللہ! ہمارے لئے اس میں برکت دے اور ہمیں اس سے زیادہ دے۔






9

Don't Worry When Visiting the Sick

أَذْهِبِ الْبَاسَ رَبِّ النَّاسِ وَأَشْفِ أَنْتَ الشَّافِي لَا شِفَاءَ إِلَّا شِفَاؤُكَ شِفَاءً لَا يُغَادِرُ سَقَمًا

O Lord of the people, grant him health, heal him as You are a great healer, there is no healing but with your healing power that does not leave any disease.



اے لوگو کے رب! دور کر دیجئے تکلیف کو اور شفا بخش دیجئے آپ ہی شفاء بخشنے والے ہیں۔  
نہیں ہے شفاء مگر آپ ہی کی طرف سے۔ ایسی شفاء دیجئے کہ کسی قسم کا مرض باقی نہ رہے۔

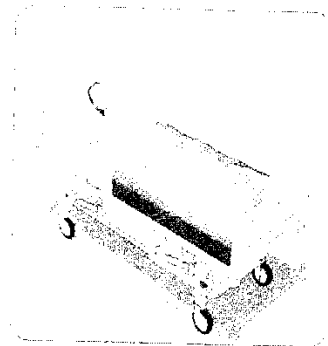
10

Don't Worry When Visiting the Sick

لَا بَاسَ طَهُورٌ إِنْ شَاءَ اللَّهُ

don't worry, it is for purification, if Allah wills

کوئی حرج نہیں یہ بیماری پاک کرنے والی ہے اگر اللہ نے چاہا۔




11

بِسْمِ اللّٰهِ مِنَ الدُّخَانِ الْمَرْكُومِ  
Dua Before Entering Toilet

بِسْمِ اللّٰهِ اَللّٰهُمَّ اِنِّى اَعُوْذُبِكَ مِنَ الْخُبُثِ وَالْخَبَائِثِ

In the name of Allah (then) Oh Allah, I seek protection in You from the male and female unclean spirits.

اللہ کا نام لے کر (میں داخل ہوتا) اے اللہ میں پناہ میں آتا ہوں آپ کی ناپاک جنوں اور جننیوں سے۔




12

بِسْمِ اللّٰهِ مِنَ الدُّخَانِ الْمَرْكُومِ  
Dua After Leaving Toilet

عُفِّرْ اَنْكَ

I ask You (Allah) forgiveness...

الہی میں آپ سے بخشش چاہتا ہوں۔





14

Dua When Leaving The House گھر سے نکلنے کی دعا

بِسْمِ اللّٰهِ تَوَكَّلْتُ عَلَى اللّٰهِ وَلَا حَوْلَ وَلَا قُوَّةَ إِلَّا بِاللّٰهِ

In the name of Allah, I have placed my trust in Allah there is no might and no power except by Allah.

اللہ کے نام سے، میں نے بھروسہ کیا اللہ پر نہیں ہے طاقت نقصان سے بچنے اور فائدے کے حصول کی مگر اللہ کی توفیق سے۔




14

Dua Before Entering House گھر میں داخل ہونے کی دعا

بِسْمِ اللّٰهِ وَلَجْنَا وَبِسْمِ اللّٰهِ خَرَجْنَا وَعَلَى اللّٰهِ رَبِّنَا تَوَكَّلْنَا

With name of Allah we enter and with the name of Allah we leave and upon our sustained, Allah, do place our trust.

اللہ کے نام کے ساتھ ہم داخل ہو رہے ہیں اور اسی کے نام کے ساتھ ہم نکلیں گے اور اسی پر بھروسہ کرتے ہیں۔



15

Dua For Sneezing

اَلْحَمْدُ لِلّٰهِ

All praises and thanks be to Allah.

تمام تعریفیں اللہ کے لیے ہیں۔



## 16) Dua For Riding (Or Driving)

### سواری کی دعا

بِسْمِ اللّٰهِ

In the name of Allah.

شروع اللہ کے نام سے

● School Bus ●




2

2) جب کسی جانور پر سوار ہوئے تو یہ دعا پڑھئے۔ **اللّٰهُمَّ اِنِّیْ اَسْأَلُکَ بِکُلِّ عَظْمٍ لَکَ فَاغْفِرْ لَیَّ**

اَلْحَمْدُ لِلّٰهِ

Praise be to Allah.

اللہ کا شکر ہے



3

And Then, He (S.A.W) Said

اللَّهُ أَكْبَرُ، اللَّهُ أَكْبَرُ، اللَّهُ أَكْبَرُ

God is Great, God is Great, God is Great  
اللہ سب سے بڑا ہے، اللہ سب سے بڑا ہے، اللہ سب سے بڑا ہے

4

And Then, He (S.A.W) Said

سُبْحَانَ الَّذِي سَخَّرْنَا هَذَا وَمَا كُنَّا لَهُ مُقْرِنِينَ، وَإِنَّا إِلَىٰ رَبِّنَا لَمُنْقَلِبُونَ

Glory is to Him Who subdued for us this [means of travel] as we were not ourselves powerful enough to use it as a mount, and we are going to return to our Lord.


پاک ہے وہ ذات جس نے اسے (سواری کو) ہمارے تابع کر دیا اور نہ ہم اسے قابو میں کر لینے والے نہیں تھے۔  
اور بے شک ہم اپنے رب ہی کی طرف واپس جانے والے ہیں۔

SALAAH (PRAYER)

نماز

# Salah is a key to Jannah

نماز جنت کی چابی ہے



INDEX فہرست

1	Importance Of Sallah	نماز کی اہمیت	191
2	Names & Timing Of Sallah	نماز کے نام اور اوقات	192
3	Method Of Wadu	وضوء کا طریقہ	193
4	Etiquettes Of Sallah	نماز کے آداب	195
5	Etiquettes Of Juma Sallah	نماز جمعہ کے آداب	197
6	Training Of Sallah	نماز کی تربیت	198






## Importance Of Salaat.

### نماز کی اہمیت

- Salaat is the key to Jan'nah.  
- نماز جنت کی چابی ہے۔
- Salaat is the key of success.  
- نماز کامیابی کی چابی ہے۔
- Salaat is the way of talking with Allah(SWT).  
- نماز اللہ سے ملاقات کا ذریعہ ہے۔
- Salaat is my Power.  
- نماز میری طاقت ہے۔
- Salaat is a gift from Allah (SWT).  
- نماز اللہ کی طرف سے تحفہ ہے۔



My character building activity

## Names & Timings of Sallah

Names	No. of Rakkat	Time
FAJAR	2	DAWN
ZOHAR	4	MID-DAY
ASEER	4	AFTERNOON
MAGHREEB	3	SUNSET
★ EESHA		NIGHT TIME ★ ★ ★ ★ ★


My character building activity

## Method Of Wadu وضوء کا طریقہ

بِسْمِ اللّٰهِ الرَّحْمٰنِ الرَّحِیْمِ


● Recite Bismil'lah

بِسْمِ اللّٰهِ پڑھیں۔




● Wash Hands three times

تین دفعہ ہاتھ دھویں۔




● Rinse Mouth three times

تین دفعہ کلی کریں۔



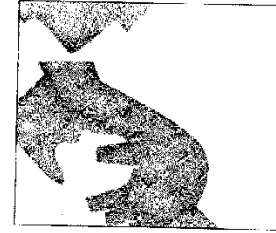
● Rinse Nose three times

تین دفعہ ناک میں پانی ڈالیں۔



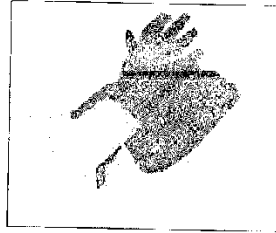
5 Wash face three times

تین دفعہ منہ دھوئیں۔




6 Wash Arms three times

تین دفعہ بازو دھوئیں۔



7 Wipe Head one time

ایک دفعہ سر کا مسح کریں۔



8 Wash Feet three times

تین دفعہ پاؤں دھوئیں۔

My character building activity

## Etiquettes Of Salaat نماز کے آداب

- 1 Pray Salaat on its time .  
نماز ہمیشہ وقت پر ادا کریں۔
- 2 Wear clean dress.  
صاف لباس پہنیں۔
- 3 Cover your head and essential body parts.  
اپنا سر اور ضروری اعضاء کو کور رکھیں۔
- 4 Make wadu.  
وضوء کریں۔
- 5 Place must be neat (pak).  
جگہ کا پاک ہونا لازمی ہے۔
- 6 Pray salaat with full concentration.  
پوری توجہ سے نماز پڑھیں۔

7 Don't see here and there during salaah.

نماز میں ادھر ادھر نہ دیکھیں


8 Don't think about anything else except Allah during Salaah.

نماز کے دوران اللہ کے علاوہ دل میں کوئی خیال نہ لائیں۔




My character building activity

## Etiquettes Of Juma Salaat (Jumma Sunnah)



Use Miswak




Have a Bath

Wear Nice Clothes



Use  
Perfume




Use  
Surma



Clipping  
Nails

اللهم صلنا  
محمد  
وعلى آله  
وعلى أئمة آل محمد  
اللهم صلنا على محمد  
وعلى آل محمد  
اللهم صلنا على محمد  
وعلى آل محمد



If Possible  
Don't Forget


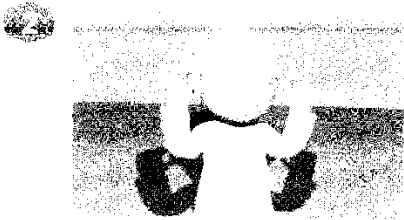

# Steps of Sallaat

## نماز کے مراحل

Step 1:

Takbeer-e-Tehremah

تکبیر تحریمہ



We raise our hands to our ears.

Our palms face the Qibla.

نمازی قبلہ رخ سیدھا کھڑا ہو کر ہاتھوں کو کندھوں یا کانوں تک اٹھاتے ہوئے تکبیر تحریمہ کہے:

اللَّهُ أَكْبَرُ  
”اللہ سب سے بڑا ہے۔“

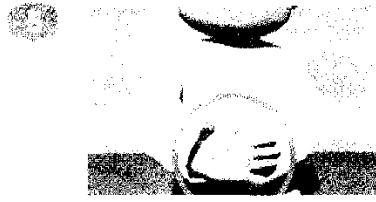




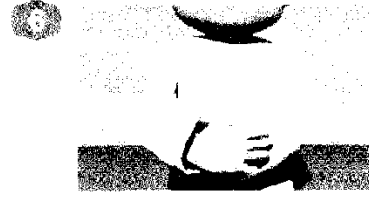
## Step 2:

Qayam  
قیام

We place our right hand over the left and rest them both just below our belly button.



We place three fingers on the wrist. The thumb and small finger wrap around the wrist.



Now whilst standing we pray surah Fatihah first and then another surah.

## دعائے افتتاح

اللَّهُمَّ	بَاعِدْ بَيْنِي	وَبَيْنَ خَطَايَايَ	كَمَا بَاعَدْتَ	بَيْنَ	الْمَشْرِقِ وَالْمَغْرِبِ
اے اللہ!	دوری ڈال میرے	اور میرے گناہوں کے درمیان	جیسے دوری کر دی تو نے	درمیان	مشرق اور مغرب میں
اللَّهُمَّ	نَقِّنِي	مِنْ خَطَايَايَ	كَمَا	يُنَقِّي الثَّوْبَ	الْأَبْيَضُ
اے اللہ!	صاف کر دے	مجھے میرے گناہوں سے	جس طرح	صاف کیا جاتا ہے کپڑا	سفید
اللَّهُمَّ	اغْسِلْنِي	مِنْ خَطَايَايَ	بِالثلجِ	وَالْمَاءِ	وَالْبَرَدِ
اے اللہ!	دھو دے	مجھ سے میرے گناہ	برف	اور پانی	اور اولوں کے ساتھ

## سورہ فاتحہ

## بِسْمِ اللّٰهِ الرَّحْمٰنِ الرَّحِیْمِ

”(شروع) اللہ کے نام سے جو نہایت رحم کرنے والا، بڑا مہربان ہے۔“

اَلْحَمْدُ لِلّٰهِ	رَبِّ	اَلْعٰلَمِیْنَ ۝	الرَّحْمٰنِ	الرَّحِیْمِ ۝	مَلِکِ
تمام تعریفیں اللہ ہی کے لیے ہیں	جو پالنے والا ہے	تمام جہانوں کا۔	نہایت رحم کرنے والا	بڑا مہربان ہے۔	مالک ہے
یَوْمِ الدِّیْنِ ۝	اِیَّاكَ	نَعْبُدُ	وَ اِیَّاكَ	نَسْتَعِیْنُ ۝	اِهْدِنَا الصِّرَاطَ
یومِ جزا کا۔	خاص تیری ہی	ہم عبادت کرتے ہیں	اور خاص تجھ ہی سے	ہم مدد چاہتے ہیں۔	دکھا ہمیں رستہ
اَلْمُسْتَقِیْمَ ۝	صِرَاطَ	الدِّیْنِ	اَنْعَمْتَ	عَلَيْهِمْ	غَیْرِ
سیدھا	رستہ	ان لوگوں کا	جن پر تو نے انعام	کیا	اور نہ ان کا (رستہ)
				اَلْمَغْضُوْبِ	عَلَيْهِمْ
				تیرا غضب ہوا	جن پر
			وَلَا	الصّٰلِیْنَ ۝	
			اور نہ	گمراہوں کا (اوسین)	

## سورہ اخلاص

بِسْمِ اللّٰهِ الرَّحْمٰنِ الرَّحِیْمِ

”اللہ تعالیٰ کے نام سے (شروع) جو نہایت مہربان، بہت رحم کرنے والا ہے۔“


وَلَمْ يُولَدْ	لَمْ يَلِدْ	الصَّمدُ	اللَّهُ	أَحَدٌ	اللَّهُ	هُوَ	قُلْ
اور نہ وہ کسی کی اولاد ہے	اس کی کوئی اولاد نہیں	بے نیاز ہے	اللہ	ایک ہے	اللہ	وہ	(آپ) کہہ دیجیے:
	كُفُوًا أَحَدٌ	لَّهُ	يَكُنْ	وَلَمْ			
	کوئی ہم پلہ	اس کا	ہے	اور نہ			

## Step 3:

Ruku  
رکوع


میں جاتے وقت کندھوں تک رفع الیدین کرتے ہوئے ”اللَّهُ أَكْبَرُ“ کہتے ہیں۔

7




Clasping our knees we look down between our feet, our fingers should be spread out.

8




Our back, head and legs should be straight.

9



After ruku we stand up straight again but this time we leave our palms down, facing the body.

10



We are now about to go into sujud.

### رُكُوعِ كَامِلٌ

سُبْحَانَ	رَبِّيَ	الْعَظِيمِ
پاک ہے	میرا رب	عظمت والا۔

### دُاعِیُّ رُكُوعِ كَامِلٌ

سَمِعَ	اللَّهُ	لِمَنْ	حَمْدَهُ
سن لی	اللہ نے	جس نے	اس کی تعریف کی۔

### مُتَعَدِّدٌ بِرُكُوعِ كَامِلٌ

اللَّهُ أَكْبَرُ

Step 4:

Sajada

سجدہ

12



Knees first.

13



Then our hands.

14



Then the nose, and then the forehead.

15



We must keep our hands in level with our ears and away from our face.

16



The feet should be upright. Toes facing the Qibla.

17



We rise from sujud in reverse, first our forehead then our nose and then our hands.

18



Your thighs must not touch your stomach. Both arms must stay off the ground.

الأَعْلَى	رَبِّي	سُبْحَانَ
جو سب سے بلند ہے	میرا رب	پاک ہے

سجدے کی دعا

Step 5: 2nd Sajada  
دوسرا سجدہ

دو سجدوں کے درمیان کی دعائیں  
رَبِّ اغْفِرْ لِي ، رَبِّ اغْفِرْ لِي



Now we stand up to our original position.



Now back down again for the second sujud. Don't forget the order: hands... nose... forehead. Good!



We then sit on the floor with our right foot straight and our left foot sitting horizontal.

اس کے بعد نمازی ”اللَّهُ أَكْبَرُ“ کہہ کر دوسرا سجدہ کرے گا اور سجدہ کی دعا پڑھے

سُبْحَانَ رَبِّيَ الْأَعْلَى


پاک ہے میرا رب جو سب سے بلند ہے

پھر ”اللَّهُ أَكْبَرُ“ کہہ کر تہجد سے سر اٹھائے گا اور باقی نماز مکمل کرے گا۔

Step 6:


2 Rakat  
دوسری رکعت

21



Just as before, we again recite surah fatihah.

22




It is now time for the second ruku.

23



In sujud, the feet remain like this.

24



Now, when we come up from sujud we remain seated, placing our hands on our thighs.

Step 7:

Tashad

تشہد

25




When reaching **ASHADAU AL-LA-ILAHA** we raise our fore finger when saying **ILLALAH**.

26



We make a ring shape with our thumb and middle finger.

27



The forefinger is then lowered, the hand remains this way until the end of **salla**.

وَبَرَكَاتُهُ	وَرَحْمَةُ اللَّهِ	أَيُّهَا النَّبِيُّ	عَلَيْكَ	السَّلَامُ	، وَالصَّلَوَاتُ وَالطَّيِّبَاتُ ،	التَّحِيَّاتُ لِلَّهِ
اور اس کی برکات ہوں	اور اللہ کی رحمت	اے نبی!	آپ پر	سلام ہو	اور میری فعلی اور مالی عبادتیں (بھی) ،	ہری قولی عبادات اللہ ہی کے لیے ہیں
وَأَشْهَدُ	إِلَّا اللَّهَ	إِلَهَ	أَنْ لَا	أَشْهَدُ	عِبَادَ اللَّهِ الصَّالِحِينَ	وَعَلَى
اور میں گواہی دیتا ہوں	اللہ کے سوا	معبود	کہ کوئی نہیں	میں گواہی دیتا ہوں	اللہ کے (دیگر) نیک بندوں پر بھی	ہم پر اور اوپر
	وَرَسُولُهُ	عَبْدُهُ	مُحَمَّدًا	أَنَّ		
	اور اس کے رسول ہیں۔	اس کے بندے	محمد ﷺ	کہ		



## Step 8: Drood Shrif

درود

اللَّهُمَّ	صَلِّ	عَلَى مُحَمَّدٍ	وَعَلَى	آلِ مُحَمَّدٍ	كَمَا	صَلَّيْتَ	عَلَى إِبْرَاهِيمَ	وَعَلَى
------------	-------	-----------------	---------	---------------	-------	-----------	--------------------	---------

اے اللہ! رحمت نازل فرما اوپر محمد (صلی اللہ علیہ وسلم) اور اوپر آل محمد (صلی اللہ علیہ وسلم) جیسے تو نے رحمت نازل فرمائی ابراہیم پر اور اوپر

إِلِ إِبْرَاهِيمَ	إِنَّكَ	حَمِيدٌ	مَّجِيدٌ	اللَّهُمَّ	بَارِكْ	عَلَى مُحَمَّدٍ	وَعَلَى آلِ مُحَمَّدٍ
-------------------	---------	---------	----------	------------	---------	-----------------	-----------------------

آل ابراہیم، یقیناً تو قابل تعریف، بڑی شان والا ہے اے اللہ! برکت نازل فرما محمد (صلی اللہ علیہ وسلم) پر اور آل محمد (صلی اللہ علیہ وسلم) پر

كَمَا	بَارَكْتَ	عَلَى إِبْرَاهِيمَ	وَعَلَى آلِ إِبْرَاهِيمَ	إِنَّكَ	حَمِيدٌ	مَّجِيدٌ
-------	-----------	--------------------	--------------------------	---------	---------	----------


جیسے تو نے برکت نازل فرمائی ابراہیم پر اور آل ابراہیم پر، یقیناً تو قابل تعریف، بڑی شان والا ہے۔

## Salam

### Step 9: آخری تشہد کی دعا اور سلام


رَبِّ	اجْعَلْنِي	مُقِيمَ الصَّلَاةِ	وَمِنْ ذُرِّيَّتِي	رَبَّنَا	وَتَقَبَّلْ	دُعَاءِ	رَبَّنَا
اے میرے پروردگار!	مجھے بنا	نماز قائم کرنے والا	اور میری اولاد میں سے بھی	پروردگار!	قبول کر	میری دعا۔	پروردگار!
اغْفِرْ لِي	وَلِوَالِدَيْ	وَلِلْمُؤْمِنِينَ	يَوْمَ	يَقُومُ الْحِسَابِ			
معاف کر دیجئے مجھے	اور میرے والدین کو	اور سب ایمان لانے والوں کو	اس دن	جب حساب قائم ہوگا۔			

28




Finally, to end salah...

29



We look to our tight shoulder, so that our cheek can be seen to those behind us



30



السَّلَامُ	عَلَيْكُمْ	وَرَحْمَةُ اللَّهِ
سلامتی ہو	تم پر	اور اللہ کی رحمت (بھی)

سلام

SELF ANALYSIS  
AND  
MY BEHAVIOR ASSESSMENT



# Self Analysis

## My Good Manners

## My Bad Manners

# My Behavior Assessment Chart

## Home Assessment

1

My character building activity


2

My character building activity


3

My character building activity


4

My character building activity




My character building activity




My character building activity




My character building activity




My character building activity




My character building activity


10

My character  
building activity


11

My character  
building activity


12

My character  
building activity


13

My character  
building activity


14

My character  
building activity




15

My character  
building activity


16

My character  
building activity


17

My character  
building activity


18

My character  
building activity


19

My character  
building activity




25

My character  
building activity


26

My character  
building activity


27

My character  
building activity


28

My character  
building activity


29

My character  
building activity


30

My character  
building activity


31

My character  
building activity


32

My character  
building activity


33

My character  
building activity


34

My character  
building activity


35

My character building activity


36

My character building activity


37

My character building activity


38

My character building activity


39

My character building activity


40

My character  
building activity


41

My character  
building activity


42

My character  
building activity


43

My character  
building activity


44

My character  
building activity


## My Notes







Blank lined area for notes.





## اسلامک انسٹیٹیوٹ

برائے خواتین و حضرات  
اسلامک انسٹیٹیوٹ قرآن و سنت کی روشنی میں تمام تر تعصبات سے بالاتر ہو کر معاشرے میں جہالت کو دین کے اُجالے سے بدل دینے کے لیے 1996 سے کوشاں ہے۔  
انسٹیٹیوٹ کے تحت مختلف دورانیے اور مختلف نوعیت کے کورس کرہائے جاتے ہیں۔

### نشرات کورسز

◀ سمرکمپ: سکول و کالج کے students کو گرمیوں کی چھٹیوں میں قرآن و حدیث سے ماخوذ نصاب کی مدد سے دین کے بنیادی ارکان و آداب زندگی سے روشناس کروایا جاتا ہے۔

◀ ماہانہ درس: کے ذریعے طالبات کی ماؤں اور مختلف شعبہ ہائے زندگی سے تعلق رکھنے والی خواتین کو دینی احکامات سے روشناس کروایا جاتا ہے۔ (ہر ماہ پہلی سوموار کو بعد نماز عصر)

◀ رمضان میں الحمد للہ 30 سے زائد مقامات پر دورہ تفسیر 50 سے زائد مقامات پر صلوة تراویح کا انتظام کیا جاتا ہے

◀ تربیہ کورس (10 روزہ): سکولوں میں (نفسے ذہنوں کو) بہترین اساتذہ و نصاب کے ساتھ اللہ کی پہچان، مقصد حیات اور آداب زندگی بہت عام فہم اور کہانی کے انداز میں قصص الانبیاء کی روشنی میں سکھایا جاتا ہے۔

◀ نوجوانوں (Youth) کے لیے پروجیکٹر پر انگلش میں کلاس ہر اتوار بعد عصر

### طویل دورانیے کے کورسز

◀ تعلیم دین کورس (ڈیڑھ سالہ): (روزانہ)  
اس کورس میں تجوید، قرآن کا ترجمہ و تفسیر، حدیث، گرامر، عقیدہ توحید اور سیرت کا تفصیلی مطالعہ شامل ہیں۔

◀ تعلیم دین کورس (2 سالہ): (پیر تا جمعرات)  
خواتین کے لیے قلیل مدت میں قرآن و حدیث کا جامع نصاب پڑھایا جاتا ہے۔

◀ تعلیم دین کورس (3 سالہ):  
ہفتہ میں دو دن 2 گھنٹے میں قرآن مجید کا تفصیلی مطالعہ کرایا جاتا ہے۔

◀ تحفیظ القرآن کورس:  
تجوید اور حفظ القرآن کی کلاسز روزانہ ہوتی ہیں۔

▶ Little Angels (Kids 4 to 10 yrs.)  
Behavior Modification Program  
(Every Saturday 10am to 1pm)  
Duration: 6 months

### نمایاں خصوصیات

### ابتدوائی کورسز

- جدید دنیا کے معروضی حالات میں اسلام کا scientific & logical مطالعہ
- شریعت اسلامیہ کی برتری مغربی افکار کے تقابل میں ■ بہترین علمی معیار
- سسٹم ■ قابل ترین اساتذہ و خواتین اسٹاف
- آڈیو ویڈیو کانفرنسنگ ■ Purpose Built campuses
- فرزند اینڈ انٹرکٹو اینڈ
- Pick and Drop کی سہولت ■ کمپیوٹر لیب
- co-curricular activities ■ وسیع ترین لائبریری

یہ کورس تعلیم دین جیسے بنیادی کورس کے بعد قرآن کے موضوعات کو مزید گہرائی سے مطالعہ کے لیے ہے اسائنمنٹ پریزنٹیشن، پروڈیکٹر، آڈیو، ویڈیو اور دیگر طرق ہائے تدریس اختیار کیے جاتے ہیں۔ یہ اپنی نوعیت کے منفرد کورسز ہیں جن کے اختتام پر باقاعدہ سرٹیفکیٹ دیے جاتے ہیں۔

چند ایک ایڈوائس کورسز کے موضوعات یہ ہیں ارض القرآن، ارض السیرۃ (پروڈیکٹر پر)، الزواج کورس، تجوید کورس، عقیدہ کورس، اصول تفسیر و حدیث، وراثت کورس، دعوت الی اللہ کورس اور تربیت اولاد کورس وغیرہ۔ یہ کلاسز جمعہ صبح 9-12 بجے ہوتی ہیں۔

- نوٹ: بخاری کلاس عصر سے مغرب (منگل۔ جمعرات) اور ترجمہ قرآن روزانہ (مغرب سے عشاء) درج ذیل لنک پر آن لائن بھی سنی جاسکتی ہیں۔ [www.wiziq.com/islamicinstitute](http://www.wiziq.com/islamicinstitute)
- ◀ فتویٰ کے لیے (محدث فتویٰ) [urdufatwa.com](http://urdufatwa.com) اردو میں (discussion) کے لیے (محدث فورم) [kitabosunnat.com/forum](http://kitabosunnat.com/forum)
- ◀ اردو کتب کی سب سے بڑی آن لائن لائبریری کے لیے [kitabosunnat.com](http://kitabosunnat.com)
- ◀ نوجوانوں (Youth) کے لیے انگلش (discussion) فورم [facebook/islamicbrothers](http://facebook/islamicbrothers) اور [Islamicbrothers.org](http://Islamicbrothers.org)

### اسلامک انسٹیٹیوٹ کی برانچز

- 91 بابر بلاک نیوگارڈن ٹاؤن لاہور فون: 35837339, 35852591
- 110 D III واپڈا ٹاؤن لاہور فون: 35185950
- 280 A D بلاک فیصل ٹاؤن لاہور فون: 35202047
- 161 گلشن بلاک علامہ اقبال ٹاؤن لاہور 0321-4150692

ہیڈ آفس:

91 بابر بلاک نیوگارڈن ٹاؤن لاہور  
042-35837339/35852591

- This book is specially designed for the modification of Behavior in the light of Quran & Sun'nah.

کتاب کو خاص طور پر اس انداز میں تیار کیا گیا ہے جو کہ قرآن و حدیث کی روشنی میں گرواڈ کو توجہ دل کرے اور باہل مسلمان بنائے۔

- It provides you the complete manners of daily life, how to talk, to eat, to take bath, to sneeze, to cough and what are the Responses of a Muslim.

اس کتاب میں روزمرہ زندگی کے عمل آداب بتائے گئے ہیں۔ جیسے بات کیسے کرنی ہے، کھانا کیسے کھانا ہے، نہانے کے آداب کیا ہیں، چھٹک کیسے لینی ہے، کھانسنے کے کیا آداب ہیں اور ایک مسلمان کی معمول کی بول چال کیسی ہونی چاہیے۔

- It is free from language biasness and is available in both languages English and Urdu.

یہ کتاب سامانی قصب سے پاک ہے۔ انگریزی اور اردو دونوں زبانوں میں لکھی گئی ہے۔

- It has been written in a very simple but attractive language, which is appropriate to the child's age grade and intellectual ability.

کتاب سادہ اور آسان مگر پرکشش انداز میں لکھی گئی ہے۔ جو کہ بچوں کی عمر، جماعت اور ذہنی صلاحیت کے عین مطابق ہے۔

- It contains attractive pictures , rhymes and CD.

کتاب بہترین تصاویر، نثر اور صورت نظموں اور CD پر مشتمل ہے

- Surely this book will increase the interest of your child towards Jan'nah (in-sha-Allah)

یقیناً یہ کتاب آپ کے بچے میں بہت کا شوق پیدا کرے گی (ان شاء اللہ)



Islamic Institute

91 Babar Block Garden Town Lhr. 042-35837339/35852591

