

وَرَتَّلِ الْقُرْآنَ تَرْتِيلاً

الْقَوْلُ السَّيِّدُ
فِي

عِلْمِ التَّجْوِيدِ

www.KitaboSunnat.com

بقلم

قاری سلمان احمد مجددی

نظر ثانی و تصحیح

قاری محمد ابراہیم مجددی حفظہ اللہ

فاضل مدینہ یونیورسٹی

کتاب الفہرست الحکم والبرکات فی الترتیل والقرآن

بِسْمِ اللّٰهِ الرَّحْمٰنِ الرَّحِیْمِ
قُلْ اطِيعُوا اللّٰهَ
وَاطِيعُوا الرَّسُوْلَ

مجلس التحقیق الاسلامی اربنہ

معدت البریری

کتاب و سنت کی روشنی میں لکھی جانے والی اردو اسلامی کتب کا سب سے بڑا مفت مرکز

معزز قارئین توجہ فرمائیں

- کتاب و سنت ڈاٹ کام پر دستیاب تمام الیکٹرانک کتب... عام قاری کے مطالعے کیلئے ہیں۔
- مجلس التحقیق الاسلامی کے علمائے کرام کی باقاعدہ تصدیق و اجازت کے بعد (Upload) کی جاتی ہیں۔
- دعوتی مقاصد کیلئے ان کتب کو ڈاؤن لوڈ (Download) کرنے کی اجازت ہے۔

تنبیہ

ان کتب کو تجارتی یا دیگر مادی مقاصد کیلئے استعمال کرنے کی ممانعت ہے
کیونکہ یہ شرعی، اخلاقی اور قانونی جرم ہے۔

اسلامی تعلیمات پر مشتمل کتب متعلقہ ناشرین سے خرید کر تبلیغ دین کی
کاوشوں میں بھرپور شرکت اختیار کریں

PDF کتب کی ڈاؤن لوڈنگ، آن لائن مطالعہ اور دیگر شکایات کے لیے
درج ذیل ای میل ایڈریس پر رابطہ فرمائیں۔

✉ KitaboSunnat@gmail.com

🌐 www.KitaboSunnat.com

﴿وَرَتِّلِ الْقُرْآنَ تَرْتِيلاً﴾



القول السديد في علم التجويد

بنفح

قاری سلمان أحمد

میر مصلح

نظر ثانی و تصحیح:

فضيلة الشيخ قاری محمد ابراهيم مير مصلح

فاضل مدینہ یونیورسٹی

﴿تقديم﴾

کلیتہ القرائی الکریم والترتیبیہ الاسلامیہ

مرکز إدارة الإصلاح پاکستان

(البدن) پھول نگر قصور

(جملہ حقوق بحق ناشر محفوظ ہیں)

- ★ نام کتاب ————— القول السدید فی علم التجوید
 - ★ نام مؤلف ————— قاری سلمان احمد میر محمدی
 - ★ نظر ثانی و تنقیح ————— مسالشیخ لاری محمد ابراہیم برہمدی
 - ★ ناشر ————— کلیة القرآن الکریم و التریبة الإسلامية
 - ★ طبع اول ————— جولائی ۲۰۰۵ء
 - ★ کمپوزنگ ————— قاری عبدالرشید قمر
 - ★ پریس ————— دار الہدی پرنٹنگ پریس
- Moh:0300-9480166

یطلب من

۱۔ کلیة القرآن الکریم و التریبة الإسلامية

بمركز إدارة الإصلاح پاکستان

الہیول : 0333-4296679 الہیول : 0333-4358421

الہیول : 0333-4434193 الفاکس : 0494 - 510716

۲۔ کلیة القرآن الکریم و العلوم الإسلامية

بجامعة لاهور الإسلامية

الہیول : 0300-8869621 الہیول : 0300-4733764

بِسْمِ اللّٰهِ الرَّحْمٰنِ الرَّحِیْمِ

﴿تقدیم﴾

قرآن مجید اللہ تعالیٰ کی حقیقی کلام ہے جو کہ عربی زبان میں نازل ہوئی۔ جیسا کہ قرآن مجید میں اس بات کی صراحت ہے: ﴿بِلِسَانٍ عَرَبِيٍّ مُّبِينٍ﴾^(۱) (قرآن کا نزول) صاف عربی زبان میں ہے اس کلام حقیقی کو اللہ تعالیٰ نے کائنات کی تخلیق سے ایک ہزار سال قبل فرشتوں کو خود سنایا۔ جیسا کہ ابو ہریرہ رضی اللہ عنہ بیان کرتے ہیں، کہ اللہ کے رسول صلی اللہ علیہ وسلم نے فرمایا: ﴿إِنَّ اللّٰهَ قَرَأَ طَهَ وَيَسَّ قَبْلَ أَنْ يَخْلُقَ السَّمَوَاتِ وَالْأَرْضَ بِالْفِ عَامٍ ، فَلَمَّا سَمِعَتِ الْمَلَائِكَةُ الْقُرْآنَ قَالَتْ طُوبَى لَأُمَّةٍ يُنَزَّلُ هَذَا عَلَيْهَا وَطُوبَى لَأَجْوَافٍ تَحْمِلُ هَذَا ، وَطُوبَى لَأَلْسِنَةٍ تَتَكَلَّمُ بِهَذَا﴾^(۲)

کہ بیشک اللہ جل شانہ نے زمین و آسمان کے پیدا کرنے سے ایک ہزار سال قبل سورت طہ و یس تلاوت کی۔ جب فرشتوں نے سنا، تو کہنے لگے: سعادت و عہدگی ہے اس امت کیلئے جس پر یہ نازل ہوگا۔ اور سعادت مند ہیں وہ سینے جو اس کو اٹھائیں گے (یاد کریں گے)۔ اور سعادت مند ہیں وہ زبانیں جو اس کی تلاوت کریں گی۔

اللہ تعالیٰ نے جبرئیل امین کو جب یہ قرآن دیکر بھیجا تو ساتھ پڑھنے کی کیفیت بھی بیان کر دی۔ اور فرمایا: ﴿وَرَتَّلْنَاهُ تَرْتِيلاً﴾^(۳) اور ہم نے اس قرآن مجید کو ٹھہر ٹھہر کر (ترتیل کیساتھ) پڑھ کر سنایا ہے۔

(۱) - [الشعراء: ۱۹۵]

(۲) - [الدارمی / کتاب فضائل القرآن، باب فی فضل سورة طه و یس : رقم الحدیث:

۳۴۱۵ - وإن كان فيه مقالاً] (۳) - [الفرقان: ۳۲]

اور اسی کیفیت کی طلب اپنے پیارے پیغمبر سے بھی کی، اور حکم فرمایا: ﴿وَرَتَّلِ الْقُرْآنَ تَرْتِيلاً﴾ (۴) اور تم بھی (اے میرے پیارے پیغمبر) قرآن مجید کو ترتیل (ٹھہر ٹھہر کر) کے ساتھ پڑھو۔ اس آیت میں صرف ترتیل کا حکم ہی نہیں دیا، بلکہ اس امر کی تاکید اور شدت ضرورت کو واضح کرنے کیلئے ﴿تَرْتِيلاً﴾ مصدر بھی لایا گیا جو کہ ترتیل کی ضرورت میں مبالغہ اور مزید تاکید کو واضح کر رہا ہے۔

غرض یہ کہ! رسول اللہ ﷺ قرآن مجید کو ترتیل کے ساتھ ہی پڑھتے تھے۔ جیسا کہ ان کی زوجہ مطہرہ عائشہ صدیقہ رضی اللہ عنہا نے بیان کیا ہے۔ (۵)

قرآن مجید کو ترتیل کے ساتھ پڑھنے میں نزول قرآن کے ساتھ بڑی پیاری مماثلت بھی ہے کہ قرآن مجید کا نزول بھی ٹھہر ٹھہر کر تقریباً (۲۳) سال میں مکمل ہوا۔ اور پھر اس کا سبب بیان کرتے ہوئے اللہ تعالیٰ نے بڑی تسلی دی کہ یہ ٹھہر ٹھہر کر اتارنا اصل میں تثبیت قلب کیلئے بھی مرقع ہے۔ اور ساتھ ہی فرمادیا کہ ہم نے بھی یوں ہی ترتیل (ٹھہر ٹھہر کر) کیساتھ اسکو پڑھا ہے۔ کیونکہ ترتیل کے ساتھ پڑھنے سے ہی حقیقی فائدہ ہوتا ہے کہ انسان تدبر و تفکر کے ساتھ مفاہیم کی گتھیاں سلجھاتا ہے اور شدت تاثر سے قلب میں اصل جلا پیدا ہوتی ہے۔

اسی لئے ترتیل کے ساتھ پڑھنے کو باری تعالیٰ نے تلاوت کرنے کا حق، گردانا ہے اور فرمایا: ﴿الَّذِينَ آتَيْنَهُمُ الْكِتَابَ يَتْلُونَهُ حَقَّ تِلَاوَتِهِ﴾ (۶) وہ لوگ جن کو ہم نے کتاب دی وہ اس کی تلاوت اس طرح کرتے ہیں جس طرح تلاوت کرنے کا حق ہے۔

تلاوت کا حق ترتیل ہے، جو صحابہ کرام نے اپنے معلم اول محمد عربی ﷺ سے سیکھا۔ چنانچہ ابن عباس رضی اللہ عنہما فرماتے ہیں کہ: ﴿لَأَنْ أَقْرَأُ سُورَةً وَأُرْتَلُّهَا أَحَبُّ إِلَيَّ مِنْ

(۴) - [المزمل: ۴] (۵) - [ابن کثیر: ۴/۵۵۹] (۶) - [البقرة: ۱۲۱]

أَنْ أَقْرَأَ الْقُرْآنَ كُلَّهُ ﴿٤﴾ میں ایک سورت کو تریل کے ساتھ پڑھنے کو پورے قرآن کو بغیر تریل کے پڑھنے سے زیادہ محبوب رکھتا ہوں۔

اور عبداللہ بن مسعود رضی اللہ عنہ بھی قرآن مجید کو تریل کے ساتھ ہی پڑھا کرتے تھے۔ (۸)
 اور فرمایا کرتے تھے: ﴿لَا تُنَشِّرُوهُ نَشْرَ الرَّمْلِ، وَلَا تَهْدُوهُ هَذَا الشَّعْرَ، فَفُؤَا عِنْدَ عَجَائِبِهِ، وَحَرَّ كَوَابِهِ الْقُلُوبِ، وَلَا يَكُنْ هُمْ أَحَدُكُمْ آخِرَ السُّورَةِ﴾ (۹)
 کہ قرآن مجید کو ریت کی طرح مت بکھیرو۔ اور نہ ہی اشعار کی طرح گا کر پڑھو۔ اور بعض روایات میں ﴿وَلَا تُنَشِّرُوهُ نَشْرَ الدَّقْلِ﴾ کہ ردی کھجور کی طرح نہ پھینکو۔ گویا مطلوب انکا یہ ہے کہ اتنا تیز نہ پڑھو کہ معانی کا خیال نہ رہے اور اتنا ڈھیلا بھی نہ پڑھو کہ اس کی ساخت ہی بدل جائے اور وہ اشعار بن جائیں۔

جناب عبداللہ بن مسعود رضی اللہ عنہ نے اسی تریل کو زندگی کے اندر معیار صحت قرآن بنایا اور اس پر پابندی خود بھی کی اور دوسروں کو کرواتا۔ چنانچہ موسیٰ بن یزید الکندی بیان کرتے ہیں کہ! ﴿كَانَ ابْنُ مَسْعُودٍ رضی اللہ عنہ يُقْرِئُ الْقُرْآنَ رَجُلًا فَقَرَأَ الرَّجُلُ: ﴿إِنَّمَا الصَّدَقَاتُ لِلْفُقَرَاءِ وَالْمَسْكِينِ﴾ مُرْسَلَةً، فَقَالَ ابْنُ مَسْعُودٍ رضی اللہ عنہ: مَا هَكَذَا أَقْرَأْنِيهَا النَّبِيُّ صلی اللہ علیہ وسلم، فَقَالَ كَيْفَ أَقْرَأَكَهَا يَا أَبَا عَبْدِ الرَّحْمَنِ؟ قَالَ أَقْرَأْنِيهَا: ﴿إِنَّمَا الصَّدَقَاتُ لِلْفُقَرَاءِ وَالْمَسْكِينِ﴾ فَمَدَّهَا ﴿١٠﴾ عبداللہ بن مسعود رضی اللہ عنہ ایک آدمی کو قرآن پڑھا رہے تھے۔ تو اس نے ﴿إِنَّمَا الصَّدَقَاتُ لِلْفُقَرَاءِ

(۴) [التبيان في حملة القرآن: ص/ ۷۰ - وشبهه في فتح الباري: ۱۱۲/۹]

(۸) [فتح الباري: ۱۱۵/۹] (۹) [ابن كثير: ۵۵۹/۴]

(۱۰) [السلسلة الصحيحة: ۲۲۳۷، الدر المنثور: ۲۵۰/۳ والنشر: ۳۱۵/۱]

وَالْمَسَاكِينِ ﴿ کو پڑھا اور ﴿ لِلْفَقْرَاءِ ﴾ میں مد نہیں کی، تو عبداللہ بن مسعود ؓ نے فرمایا: کہ نبی کریم ﷺ نے مجھے ایسے نہیں پڑھایا، تو اس آدمی نے عرض کیا: کہ اے ابو عبدالرحمن پھر بتاؤ اللہ کے رسول ﷺ نے کس طرح آپ کو پڑھایا؟ پھر انہوں نے ﴿ إِنَّمَا الصَّدَقَاتُ لِلْفَقْرَاءِ وَالْمَسَاكِينِ ﴾ کو پڑھا اور ﴿ لِلْفَقْرَاءِ ﴾ پر مد کی۔

حدیث اس بات کی وضاحت کرتی ہے کہ صحابہ کرام ترتیل کو جزو لازمی خیال کرتے، حتیٰ کہ مدد کی مقدار میں بھی کمی و بیشی برداشت نہ کرتے اور پھر ان تمام امور کی نسبت بھی رسول اللہ ﷺ کی طرف کرتے تھے۔

یہی صحابی عبداللہ بن مسعود ؓ حکم دیا کرتے تھے: ﴿ جَوِّدْ وَالْقُرْآنَ وَزَيْنُوهُ بِأَحْسَنِ الْأَصْوَاتِ ﴾ (۱۱) قرآن مجید کو تجوید کے ساتھ پڑھا کرو اور اس کو اچھی آوازوں کے ساتھ مزین کیا کرو۔ گویا کہ انہوں نے ترتیل کی تفسیر کی ہے۔ جس طرح علی ؓ نے ترتیل کی تفسیر کرتے ہوئے فرمایا کہ: ﴿ التَّرْتِيلُ هُوَ تَجْوِيدُ الْحُرُوفِ وَمَعْرِفَةُ الْوُقُوفِ ﴾ (۱۲) ترتیل کا معنی حروف کی تجوید (حروف کی صحیح مخارج و صفات کے ساتھ ادائیگی) اور وقوف کی معرفت حاصل کرنا۔

یہی وہ تقریر و توضیحات و تعامل صحابہ تھا جس کی بنیاد پر تجوید کے قواعد عجمیوں کی آسانی کیلئے مرتب کیے گئے۔ اور انہی قواعد (ترتیل) کے مطابق قرآن مجید کی تلاوت پر کل

(۱۱) [النشر: ۱/۲۱۰، والوجیز للقرطبی: ص/۸۸]

(۱۲) [النشر: ۱/۲۰۹، ولطائف الإشارات: ۱/۲۲۰، ونہایة قول المفید: ص-۷، ومنار الہدی فی الوقف والابتداء: ص-۵، وعمدة البیان: ص-۲۱، وشرح الجزری لابن یالوشہ: ص-۲۰۱۹، وشرح طیبۃ النشر: ص-۳۵، وشرح الجزریہ لملا علی: ص/۲۰]

قیامت کو بشارت ملے گی۔ چنانچہ عبداللہ بن عمرو رضی اللہ عنہ بیان کرتے ہیں کہ اللہ کے رسول صلی اللہ علیہ وسلم نے فرمایا: ﴿يُقَالُ لِصَاحِبِ الْقُرْآنِ اقْرَأْ وَارْتَقِ وَرَتِّلْ كَمَا كُنْتَ تُرْتِّلُ فِي الدُّنْيَا، فَإِنَّ مَنْزِلَتَكَ عِنْدَ آخِرِ آيَةِ كُنْتَ تَقْرَأُهَا﴾ (۱۳) قاری قرآن کو کہا جائے گا کہ قرآن مجید کو پڑھتا جا اور جنت کی سیڑھیاں چڑھتا جا اور جس طرح تو دنیا میں ترتیل کے ساتھ پڑھتا تھا آج بھی اس طرح پڑھ۔ تیری منزل وہاں ہے جہاں تو آخری آیت کی تلاوت کرے گا۔

اللہ سے دعا ہے کہ اللہ ہمیں ترتیل کی نعمت سے مالا مال فرمائے اور ہمارے اندر اس ترتیل کے حصول کی حرص مزید پیدا فرمائے۔ بقول ابن الجوزی:

فَلْيَحْرَصِ السَّعِيدُ فِي تَحْصِيلِهِ وَلَا يَمَلُّ قَطُّ مِنْ تَرْتِيلِهِ

پس سعادتمند کو اس (قرآن مجید) کے حصول میں حرص کرنی چاہیے اور قرآن مجید کی ترتیل میں کبھی بھی تھکنا نہیں چاہیے۔ اور اللہ رب العزت کل قیامت کے دن اس قرآن مجید کو ہمارے لیے سفارشی بنائے۔ بقول شاطبی:

وَيَجْعَلُنَا مِمَّنْ يَكُونُ كِتَابُهُ شَفِيعًا لَهُمْ إِذَا مَا نَسُوهُ فِيمَحَلَا

قارئین کرام! ہر دور میں اللہ رب العزت قرآن مجید (کو تجوید کے ساتھ پڑھنے پڑھانے) کی خدمت کیلئے چند اشخاص کو چن لیتے ہیں۔ اور یہ بڑی سعادت مندی کی بات ہے۔ انہیں سعادتمند شخصیات میں [جناب قاری سلمان احمد میر محمدی] صاحب ہیں، جنہوں نے تجوید و قراءات سے فراغت کے بعد معروف علمی دانش گاہ [جامعہ لاہور الاسلامیہ (جامعہ رحمانیہ) لاہور] میں پانچ سال تک تجوید و قراءات کی تدریس کی۔

(۱۳) [صحیح الجامع: ۸۱۲۲، و صحیح ابی داؤد: ۱۳۱۷، و الترمذی: ۲۹۱۴،

وأحمد: ۱۹۲/۲]

بعد ازاں ان کی خدمات [كلية القرآن الكريم والتربية الاسلامية] البدر پھول نگر
 قصور میں حاصل کی گئی۔ جہاں وہ گذشتہ چار سال سے بتوفیق اللہ تعالیٰ قرآن مجید کی
 خدمت میں مصروف عمل ہیں۔ شکر اللہ سعيہ و يبارك في جهوده. (آمین)

[كلية القرآن الكريم والتربية الاسلامية] گذشتہ تین سال سے حفاظ کیلئے
 ایک ماہ کے ریفریشر کورس کا گرمیوں کی چھٹیوں میں اہتمام کر رہا ہے۔ جس میں مکمل تجوید
 کے قواعد پڑھائے جاتے ہیں۔

گذشتہ تین سالوں سے اس بات کی اشد ضرورت محسوس ہو رہی تھی کہ ایک کتابچہ ترتیب
 دیا جائے، جو کہ نصابی طور پر پہلی کلاس میں پڑھایا جائے، اور ریفریشر کورس کے طلباء بھی
 اس سے مستفید ہو سکیں۔ چنانچہ ہمارے فاضل بھائی [جناب قاری سلمان احمد میر محمدی]
 نے اس ضرورت کو پورا کرنے کی بہترین سعی کی ہے اور بڑی مستعدی کے ساتھ اس کو مکمل
 کیا۔ اللہ ان کا یہ عمل میزان حسنات میں شامل فرمائے۔ آمین! ﴿يَوْمَ لَا يَنْفَعُ مَالٌ وَلَا
 بَنُونَ إِلَّا مَنْ أَتَى اللَّهَ بِقَلْبٍ سَلِيمٍ﴾

وصلی اللہ علی نبینا محمد وآلہ وصحبہ اجمعین

﴿ادارہ﴾

كلية القرآن الكريم والتربية الاسلامية

مرکز ادارة الاصلاح پاکستان

البدر پھول نگر ضلع قصور

بِسْمِ اللّٰهِ الرَّحْمٰنِ الرَّحِیْمِ

﴿مبادیات تجوید﴾

تجوید کا لغوی معنی: عمدہ کرنا، اچھا کرنا۔ اور اصطلاحی معنی: قرآنی حروف کو ان کے مخارج اور جمیع صفات کے ساتھ ادا کرنا۔

اکثر بڑی غلطیاں حروف کے مخارج اور صفات درست نہ ہونے کی وجہ سے ہوتی ہیں۔ اسی لیے ”مخارج اور صفات“ میں ماہر ہونے کو ہی ”حقیقت تجوید“ کہا جاتا ہے۔ اور لہجہ و خوش آوازی سے پڑھنا ایک محبوب ”انداز تلاوت“ ہے، لیکن گا کر پڑھنا جس سے قرآن کا تقدس مجروح ہو جائز نہیں۔

موضوع: حروف تہجی، یعنی الف سے لے کر یاء تک کے ۲۹ حروف۔ اور ان کو (حروف ہجا) اور (مفردات) بھی کہتے ہیں۔

غرض و غایت: تصحیح حروف ہے۔ یعنی تجوید پڑھنے کے بعد قرآن اس طرح ادا ہوگا جس طرح نازل ہوا ہے۔

فضیلت: یہ علم تمام علوم سے افضل ہے کیونکہ اس کا تعلق کلام اللہ سے ہے۔

حکم: تجوید کے تفصیلی قواعد سیکھنا فرض کفایہ ہے اور قواعد کے مطابق پڑھنا فرض عین ہے یعنی ہر شخص پر واجب ہے۔ کیونکہ تلاوت قرآن عبادت ہے، اور ہر عبادت کی مخصوص کیفیات تو قیفی ہوتی ہیں، جن کو بجالانے سے ہی عبادت قبول ہوتی ہے۔

ارکان تجوید: تجوید کے چار ارکان ہیں:

۱۔ مخارج حروف کی پہچان۔ ۲۔ صفات حروف کی پہچان۔

۳۔ تجوید کے تمام قواعد کی پہچان۔ ۴۔ زبان کو حروف کی صحیح ادائیگی کا عادی بنانا۔

﴿نوٹ﴾:

ادائیگی میں مکمل مہارت کسی تجربہ کار استاد سے (رو برو) سیکھنے کے بغیر ممکن نہیں۔

﴿ لحن اور اس کی اقسام ﴾

لحن کا لغوی معنی: غلطی۔ اور اصطلاحی معنی: قرآنی حروف کو قواعد تجوید کے خلاف اور

غلط پڑھنا۔

لحن کی دو قسمیں ہیں: (۱) لحن جلی (۲) لحن خفی

﴿ لحن جلی ﴾

لغوی معنی: بڑی اور نمایاں غلطی۔ اور اصطلاحی معنی: مخارج و صفات لازمہ اور حرکات و سکنات میں غلطی کرنا۔

﴿ لحن جلی کی اقسام ﴾

- ۱۔ ایک حرف کو دوسرے حرف سے بدل دینا۔ جیسے: ﴿الْحَمْدُ﴾ کی جگہ ﴿الْهَمْدُ﴾ پڑھنا۔
- ۲۔ کسی حرف کو بڑھا دینا۔ جیسے: ﴿نَعْبُدُ﴾ کی جگہ ﴿نَعْبُدُوْ﴾ پڑھنا۔
- ۳۔ کسی حرف کو کم کر دینا۔ جیسے: ﴿إِيَّاكَ﴾ کی جگہ ﴿إِيْكَ﴾ پڑھنا۔
- ۴۔ حرکات و سکنات کو ایک دوسرے کی جگہ پر پڑھنا۔ جیسے: ﴿أَنْعَمْتَ﴾ کی جگہ ﴿أَنْعَمْتُ﴾۔ ﴿إِهْدِنَا﴾ کی جگہ ﴿إِهْدِنَا﴾۔ ﴿صَلَفْنَا﴾ کی جگہ ﴿صَلَفْنَا﴾ پڑھنا۔
- ۵۔ مخفف حرف کی جگہ مشدود اور مشدود کی جگہ مخفف پڑھنا۔ جیسے: ﴿مَالِكَ﴾ کی جگہ ﴿مَالِكٍ﴾ اور ﴿إِيَّاكَ﴾ کی جگہ ﴿إِيَاكَ﴾ پڑھنا۔

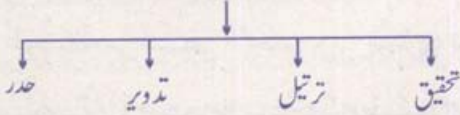
لحن جلی کا حکم: یہ حرام ہے۔ کیونکہ تلاوت قرآن میں ایسی غلطی بسا اوقات گناہ کبیرہ کا سبب بنتی ہے۔ (اللّٰهُمَّ احْفَظْنَا مِنْ ذٰلِكَ).

﴿ لحن خفی ﴾

لغوی معنی: چھوٹی اور پوشیدہ غلطی۔ اور اصطلاحی معنی: تحسین حروف سے تعلق رکھنے والی صفات میں کمی بیشی کرنا۔ مثلاً: تریق، تخم، اخفاء، ادغام، اقلاب اور مدود فرعیہ وغیرہ کو غلط ادا کرنا۔

لحن خفی کا حکم: یہ مکروہ ہے۔ لیکن بچنا اس سے بھی ضروری ہے، تاکہ ”تلاوت قرآن“ کی عبادت کو کامل صحت کے ساتھ بجالایا جاسکے۔

﴿ تلاوت قرآن کے مراتب ﴾



(۱) **تحقیق:** قرآن کی تلاوت انتہائی ٹھہراؤ اور صفائی سے کرنا۔ جیسا کہ مبتدی طلباء کو پڑھایا جاتا ہے۔

(۲) **ترتیل:** قرآن کی تلاوت ٹھہر ٹھہر کر کرنا۔ جیسا کہ بالعموم جلسہ میں تلاوت کی جاتی ہے۔

(۳) **حذر:** قرآن کی تلاوت تیز تیز کرنا۔ جیسا کہ بالعموم تراویح میں پڑھا جاتا ہے۔

(۴) **تدویر:** قرآن کی تلاوت (ترتیل اور حذر کی) درمیانی کیفیت سے کرنا۔ جیسا کہ بالعموم جہری نمازوں میں پڑھا جاتا ہے۔

﴿نوٹ﴾: چاروں مراتب میں مخارج و صفات اور قواعد تجوید کی رعایت ملحوظ رکھنا ضروری ہے۔

﴿ابتداء کی اقسام﴾

(تعوذ و بسمہ کے اعتبار سے)

(۱) اگر تلاوت کی ابتداء سورت کے شروع سے کی جائے۔ تو (أَعُوذُ بِاللَّهِ) کے ساتھ (بِسْمِ اللّٰهِ) بھی پڑھنا ضروری ہے۔

مثلاً : أَعُوذُ بِاللّٰهِ مِنَ الشَّيْطَانِ الرَّجِيمِ - بِسْمِ اللّٰهِ الرَّحْمٰنِ الرَّحِيمِ - الْحَمْدُ لِلّٰهِ رَبِّ الْعَالَمِينَ ۝

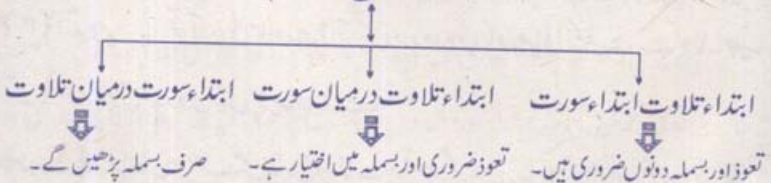
(۲) اگر تلاوت کی ابتداء سورت کے درمیان سے کی جائے۔ تو (أَعُوذُ بِاللّٰهِ) ضروری ہے اور (بِسْمِ اللّٰهِ) میں اختیار ہے۔

مثلاً : أَعُوذُ بِاللّٰهِ مِنَ الشَّيْطَانِ الرَّجِيمِ - بِسْمِ اللّٰهِ الرَّحْمٰنِ الرَّحِيمِ - وَمِنَ النَّاسِ - يَا أَعُوذُ بِاللّٰهِ مِنَ الشَّيْطَانِ الرَّجِيمِ - وَمِنَ النَّاسِ ۝

(۳) اگر تلاوت کرتے کرتے کوئی سورت درمیان سے شروع ہو جائے۔ تو صرف (بِسْمِ اللّٰهِ) ہی پڑھیں گے۔ مثلاً : وَلَا الضَّالِّينَ - بِسْمِ اللّٰهِ الرَّحْمٰنِ الرَّحِيمِ - آمَنَ

﴿نوٹ﴾: سورت توبہ کے شروع میں کسی حالت میں بھی بسمہ نہیں پڑھیں گے۔ یعنی چاہے تلاوت کی ابتداء سورت توبہ سے کی جائے، یا پڑھتے پڑھتے سورت توبہ شروع کی جائے۔

ابتداء کی اقسام

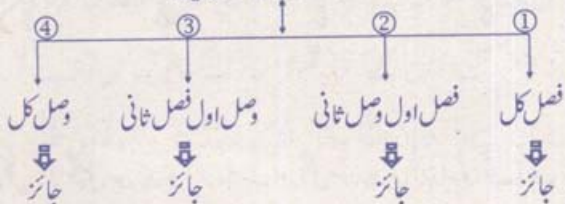


﴿ابتداء کی اقسام﴾

(فصل وصل کے اعتبار سے)

(۱) ابتداء تلاوت ابتداء سورت

(تعوذ اور بسمہ دونوں ضروری ہیں)



تفصیل :

(۱) فصل کل: (استعاذہ، بسمہ اور سورت) (تینوں) کو الگ الگ سانس سے پڑھنا۔

جیسے: اَعُوذُ بِاللّٰهِ مِنَ الشَّيْطٰنِ الرَّجِيْمِ ۝ بِسْمِ اللّٰهِ الرَّحْمٰنِ الرَّحِيْمِ ۝ الْحَمْدُ لِلّٰهِ رَبِّ الْعٰلَمِيْنَ ۝

(۲) فصل اول وصل ثانی: (استعاذہ کو الگ سانس سے اور بسمہ و سورت کو دوسرے سانس سے پڑھنا)۔

جیسے: اَعُوذُ بِاللّٰهِ مِنَ الشَّيْطٰنِ الرَّجِيْمِ ۝ بِسْمِ اللّٰهِ الرَّحْمٰنِ الرَّحِيْمِ ۝ الْحَمْدُ لِلّٰهِ رَبِّ الْعٰلَمِيْنَ ۝

(۳) وصل اول فصل ثانی: (استعاذہ و بسمہ کو ایک سانس سے اور سورت کو دوسرے سانس سے پڑھنا)۔

جیسے: اَعُوذُ بِاللّٰهِ مِنَ الشَّيْطٰنِ الرَّجِيْمِ ۝ بِسْمِ اللّٰهِ الرَّحْمٰنِ الرَّحِيْمِ ۝ الْحَمْدُ لِلّٰهِ رَبِّ الْعٰلَمِيْنَ ۝

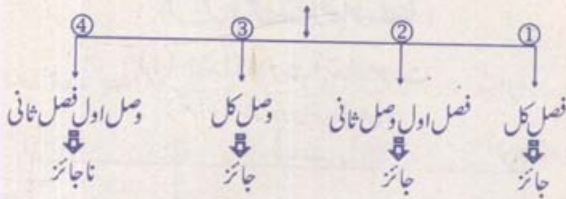
(۴) وصل کل: (استعاذہ، بسمہ اور سورت) (تینوں) کو ایک سانس سے پڑھنا)۔

جیسے: اَعُوذُ بِاللّٰهِ مِنَ الشَّيْطٰنِ الرَّجِيْمِ ۝ بِسْمِ اللّٰهِ الرَّحْمٰنِ الرَّحِيْمِ ۝ الْحَمْدُ لِلّٰهِ رَبِّ الْعٰلَمِيْنَ ۝



(۲) ابتداء سورت درمیان تلاوت

(صرف بسمہ پڑھیں گے۔)

**تفصیل:**

(۱) فصل کل: (پچھلی سورت کا آخر، بسمہ اور اگلی سورت کی ابتداء کو الگ الگ سانس سے

پڑھنا۔ جیسے: وَلَا الضَّالِّينَ ۝ بِسْمِ اللّٰهِ الرَّحْمٰنِ الرَّحِیْمِ ۝ اَمّ ۝

(۲) فصل اول وصل ثانی: (پچھلی سورت کے آخر کو الگ سانس سے اور بسمہ و اگلی سورت

کو دوسرے سے سانس سے پڑھنا)۔ جیسے: وَلَا الضَّالِّينَ ۝ بِسْمِ اللّٰهِ الرَّحْمٰنِ الرَّحِیْمِ ۝ اَمّ ۝

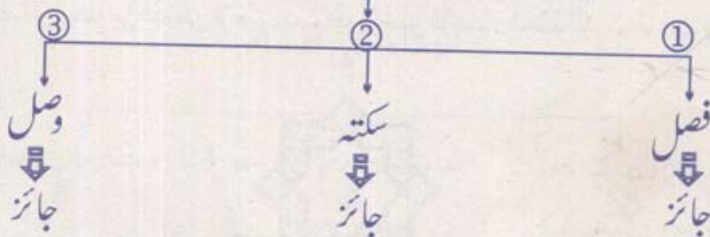
(۳) وصل کل: (پچھلی سورت کا آخر، بسمہ اور اگلی سورت کی ابتداء (تینوں) کو ایک سانس سے

پڑھنا۔ جیسے: وَلَا الضَّالِّينَ ۝ بِسْمِ اللّٰهِ الرَّحْمٰنِ الرَّحِیْمِ ۝ اَمّ ۝

(۴) وصل اول فصل ثانی: (پچھلی سورت کا آخر اور بسمہ کو ایک سانس سے اور اگلی سورت کی ابتداء

کو دوسرے سے سانس سے پڑھنا)۔ جیسے: وَلَا الضَّالِّينَ ۝ بِسْمِ اللّٰهِ الرَّحْمٰنِ الرَّحِیْمِ ۝ اَمّ ۝

﴿ ابتداء سورۃ براءت درمیان تلاوت ﴾



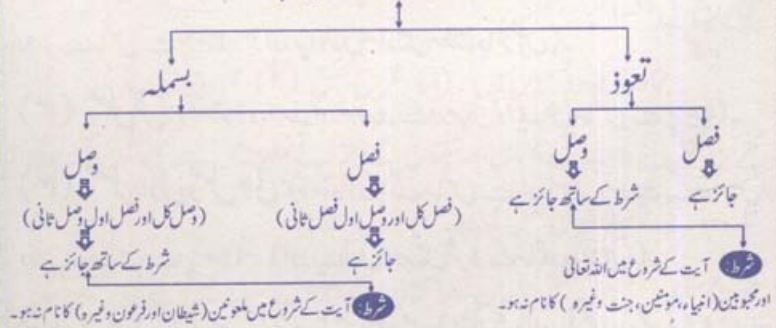
تفصیل: سورت الانفال کو ختم کر کے، سورت براءت کی ابتداء کی جائے۔ تو بسم اللہ پڑھے بغیر درج ذیل تین صورتیں جائز ہیں۔

- (۱) **فصل:** (سورت انفال کے آخر کو الگ سانس سے اور سورت براءت کی ابتداء کو دوسرے سانس سے پڑھنا)۔ جیسے: ﴿إِنَّ اللَّهَ بِكُلِّ شَيْءٍ عَلِيمٌ ۝ بَرَاءَةٌ مِّنَ اللَّهِ﴾
- (۲) **سکتہ:** (سورت انفال کے آخر پر تھوڑا سا رُک کر بغیر سانس توڑے سورت براءت سے ابتداء کرنا)۔ جیسے: ﴿إِنَّ اللَّهَ بِكُلِّ شَيْءٍ عَلِيمٌ ۝ بَرَاءَةٌ مِّنَ اللَّهِ﴾

- (۳) **وصل:** (سورت انفال کا آخر اور سورت براءت کی ابتداء کو ایک سانس سے پڑھنا)۔ جیسے: ﴿إِنَّ اللَّهَ بِكُلِّ شَيْءٍ عَلِيمٌ ۝ بَرَاءَةٌ مِّنَ اللَّهِ﴾

(۳) ابتداء تلاوت درمیان سورت

(تعوذ ضروری اور بسملہ میں اختیار ہے)



تفصیل:

☆ اگر بسملہ نہ پڑھی جائے تو درج ذیل دو صورتیں بنتی ہیں۔

- (۱) **فصل:** (استعاذہ کو الگ سانس سے اور کسی سورت کے درمیان کو دوسرے سانس سے

پڑھنا)۔ جیسے: **أَعُوذُ بِاللَّهِ مِنَ الشَّيْطَانِ الرَّجِيمِ** وَمِنَ النَّاسِ (اور یہ مطلقاً جائز ہے)۔

(۲) **وصل:** (استعاذہ اور کسی سورت کے درمیان کو ایک سانس سے پڑھنا)۔

جیسے: **أَعُوذُ بِاللَّهِ مِنَ الشَّيْطَانِ الرَّجِيمِ**۔ وَمِنَ النَّاسِ (اور یہ شرط کے ساتھ جائز ہے)۔

شرط یہ ہے: کہ آیت کے شروع میں اللہ تعالیٰ کے ذاتی و صفاتی نام اور اسی طرح انبیاء کرام، مؤمنین اور جنت کا تذکرہ نہ ہو۔ اور نہ ہی کوئی ایسی ضمیر ہو جو ان کی طرف لوٹی ہو۔

جیسے: **أَعُوذُ بِاللَّهِ مِنَ الشَّيْطَانِ الرَّجِيمِ**۔ اللَّهُ نُورُ السَّمَوَاتِ، الرَّحْمَنُ عَلَى الْعَرْشِ اسْتَوَى،

مُحَمَّدٌ رَسُولُ اللَّهِ، الْمُؤْمِنُونَ وَالْمُؤْمِنَاتُ، حَنْتُ عَدْنٍ يَدْخُلُونَهَا، هُوَ الَّذِي جَعَلَ اللَّيْلَ

☆ اور اگر استعاذہ کے ساتھ بسملہ بھی پڑھی جائے تو درج ذیل چار صورتیں بنتی ہیں۔

(۱) **فصل کل:** (استعاذہ، بسملہ اور سورت کے درمیان کو الگ الگ سانس سے پڑھنا)۔

(۲) **وصل اول فصل ثانی:** (استعاذہ اور بسملہ کو الگ سانس سے اور سورت کے درمیان کو

دوسرے سانس سے پڑھنا)۔ (اور یہ دونوں صورتیں مطلقاً جائز ہیں)۔

(۳) **وصل کل:** (استعاذہ، بسملہ اور سورت کے درمیان کو ایک ہی سانس سے پڑھنا)۔

(۴) **فصل اول وصل ثانی:** (استعاذہ کو الگ سانس سے، اور بسملہ و سورت کے درمیان کو

دوسرے سانس سے پڑھنا)۔ (اور یہ دونوں صورتیں شرط کے ساتھ جائز ہیں)۔

شرط یہ ہے: کہ آیت کے شروع میں ملعونین (مثلاً شیطان، فرعون وغیرہ) کا نام اور

اسی طرح جہنم کا تذکرہ نہ ہو۔ اور نہ ہی کوئی ایسی ضمیر ہو جو ان کی طرف لوٹی ہو۔

جیسے: **بِسْمِ اللَّهِ الرَّحْمَنِ الرَّحِيمِ** - الشَّيْطَانُ يَعِدُكُمُ الْفَقْرَ، جَهَنَّمَ يَصْلُونَهَا،

فِرْعَوْنُ وَتَمُودَ، الَّذِينَ طَعَفُوا فِي الْبِلَادِ

﴿مخارج کا بیان﴾

مخارج، مخرج کی جمع ہے، اور مخرج کا لغوی معنی: ”نکلنے کی جگہ“ اور اصطلاحی معنی: حرف کے نکلنے کی جگہ۔ لہذا انتیس (۲۹) حروف تہجی کے نکلنے کی جگہوں کو ہی مخارج کہا جاتا ہے۔
مخارج کی تعداد: اس میں قراء کا اختلاف ہے۔

- ۱۔ خلیل بن احمد فراہیدیؒ کے نزدیک مخارج کی تعداد سترہ ہے۔ اور ان کی تائید امام جزریؒ نے کی ہے۔
- ۲۔ علامہ سیبویہؒ کے نزدیک مخارج کی تعداد سولہ ہے۔ اور ان کی تائید امام شاطبیؒ نے کی ہے۔
- ۳۔ امام فراء کے نزدیک مخارج کی تعداد چودہ ہے۔ اور ان کی تائید قطربؒ، جریمیؒ اور ابن کیمانؒ وغیرہ نے کی ہے۔

مخارج کی اقسام:

مخارج کی دو قسمیں ہیں: (۱) مخرج محقق (۲) مخرج مقدر

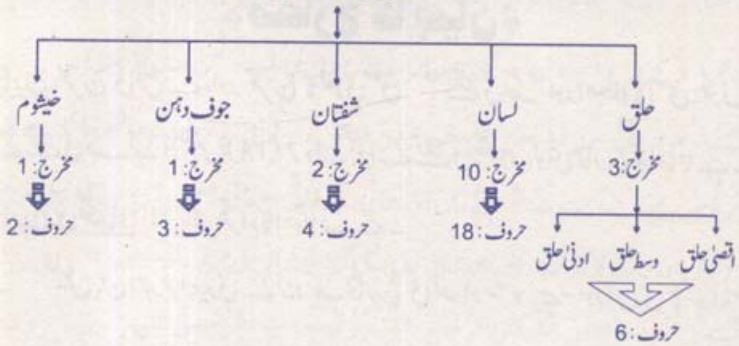
مخرج محقق: جب حلق، لسان اور شفتان کے اجزائے معینہ میں سے کسی معین جگہ پر آواز نکل جائے۔ تو یہ (مخرج محقق) ہے۔

مخرج مقدر: جب حلق، لسان اور شفتان کے اجزائے معینہ میں سے کسی معین جگہ پر آواز نہ نکلے۔ جیسے: (جوف دہن) یا ان اجزاء (حلق، لسان، شفتان) سے اس کا تعلق نہ ہو۔ جیسے: (خیشوم) تو یہ (مخرج مقدر) ہے۔

﴿نوٹ﴾: مخرج محقق تین ہیں: (۱) حلق (۲) لسان (۳) شفتان

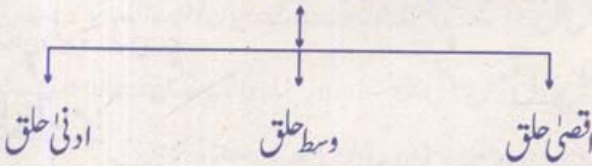
مخرج مقدر دو ہیں: (۱) جوف دہن (۲) خیشوم

اصول مخارج



اصول مخارج کی تفصیل

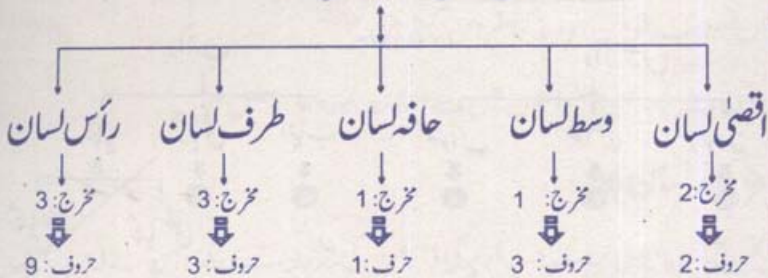
اصل اول: حلق



- ۱۔ اقصى حلق: یعنی حلق کا وہ حصہ جو سینے کی طرف ہے۔ اس سے (ء ھ) نکلتے ہیں۔
 - ۲۔ وسط حلق: یعنی حلق کا درمیان والا حصہ۔ اس سے (ع ح) نکلتے ہیں۔
 - ۳۔ ادنی حلق: یعنی حلق کا منہ کی طرف والا حصہ۔ اس سے (غ خ) نکلتے ہیں۔
- مخرج کے اعتبار سے ان کو 'حروف حلقیہ' کہتے ہیں۔



﴿ اصل ثانی : لسان ﴾



﴿ اقصی لسان ﴾ :

مخرج نمبر ۱: اقصی لسان یعنی زبان کی جڑ اور بالمقابل اوپر کا تالو۔ اس سے (ق) نکلتا ہے۔

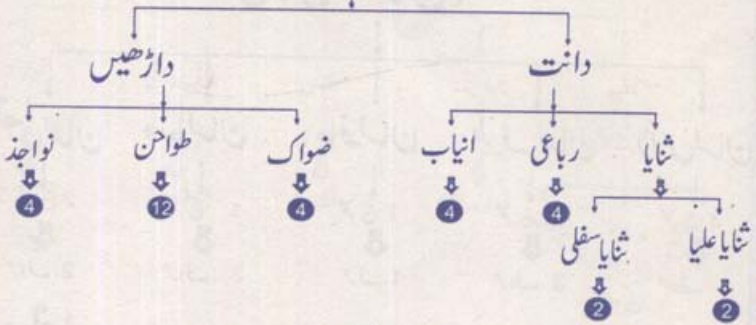
مخرج نمبر ۲: اقصی لسان ”ق“ کے مخرج سے ذرا منہ کی طرف ہٹ کر زبان اور اوپر کا تالو۔ اس سے (ك) نکلتا ہے۔ ان دونوں کو مخرج کے اعتبار سے ”لہویہ ، لہاتیہ“ کہتے ہیں۔

﴿ وسط لسان ﴾ :

مخرج: وسط لسان اور اوپر کا تالو۔ اس سے (ج ش ی ”دین اور متحرک“) نکلتے ہیں۔ ان کو مخرج کے اعتبار سے ”شجریہ“ کہتے ہیں۔

﴿نوٹ﴾: آگے جو مخارج بیان ہونگے ان کا تعلق چونکہ دانتوں سے ہے۔ اس لیے پہلے دانتوں کے ناموں کو نقشہ و نظم کی صورت میں پیش کرتے ہیں تاکہ دانتوں کے نام آسانی سے یاد ہو جائیں۔

﴿ نقشہ ﴾



﴿ نظم ﴾

ہے تعداد دانتوں کی کل تیس اور دو
ثنایا ہیں چار رباعی ہیں دو دو

ہیں انیاہ چار اور باقی رہے ہیں
کہ کہتے ہیں قراء اضراس انہیں کو

ضواک ہیں چار طواحن ہیں بارہ
نواجذ بھی ہیں ان کے بازو میں دو دو

تفصیل: سامنے کے چار دانتوں کو (ثنایا) کہتے ہیں۔ اوپر والے دو کو (ثنایا علیا) اور

نیچے والوں کو (ثنایا سفلی) کہتے ہیں۔ (ثنایا) کے ساتھ ایک ایک دائیں بائیں اوپر نیچے

چار دانتوں کو (رباعی) اور (کواسر) کہتے ہیں۔ (رباعی) کے ساتھ ایک ایک اوپر نیچے

دائیں بائیں چار دانتوں کو (انیاہ) اور (قواطع) کہتے ہیں۔ (انیاہ) کے ساتھ ایک

ایک اوپر نیچے دائیں بائیں چار ڈاڑھوں کو (ضواک) کہتے ہیں۔ (ضواک) کے ساتھ

تین تین اوپر نیچے دائیں بائیں بارہ ڈاڑھوں کو (طواحن) کہتے ہیں۔ (طواحن) کے

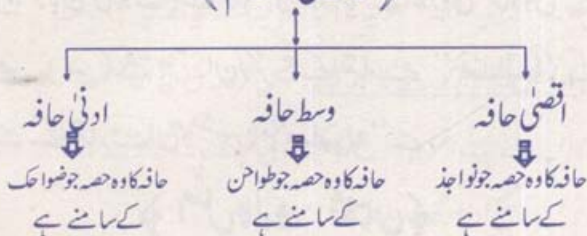
ساتھ بالکل آخر میں ایک ایک دائیں بائیں اوپر نیچے چار ڈاڑھوں کو (نواجذ) کہتے ہیں۔
ان ضواحک، طواحن، نواجذ کو اضراس کہتے ہیں۔

﴿نوٹ﴾: ان ۳۲ دانتوں میں سے ۱۲ دانت اور ۲۰ ڈاڑھیں ہیں۔

﴿حافہ لسان﴾:

مخرج: زبان کی کروٹ جب اوپر کی ڈاڑھوں کی جڑوں سے لگے۔ اس سے (ض) نکلتا ہے۔ خواہ دائیں طرف سے لگے یا بائیں طرف سے اور بیک وقت دونوں طرف سے بھی ادا کر سکتے ہیں۔ اس کو مخرج کے اعتبار سے ”حافیہ“ کہتے ہیں۔

﴿حافہ کی اقسام﴾



﴿طرف لسان﴾:

مخرج نمبر ۱: زبان کا کنارہ مع ادنی حافہ جب ثنایا، رباعی، انیب اور ضواحک کے مسوڑھوں سے لگے۔ اس سے (ل) نکلتا ہے۔

مخرج نمبر ۲: زبان کا کنارہ جب ثنایا، رباعی، اور انیب کے مسوڑھوں سے لگے۔ اس سے (ن) نکلتا ہے۔

مخرج نمبر ۳: زبان کا کنارہ مع پشت زبان جب ثنایا اور رباعی کے مسوڑھوں سے لگے۔ اس سے (ر) نکلتی ہے۔ ان تینوں کو مخرج کے اعتبار سے ”طرفیہ، ذلقیہ“ کہتے ہیں۔

﴿ راس لسان ﴾ :

مخرج نمبر ۱: زبان کی نوک اور ثنایا علیا کی جڑ۔ اس سے (ط د ب ت) نکلتے ہیں۔ ان کو باعتبار مخرج ”نطعیہ“ کہتے ہیں۔

مخرج نمبر ۲: زبان کی نوک اور ثنایا علیا کا اندرونی کنارہ (جو کہ مسوڑوں کے قریب ہے) اس سے (ظ ذ ٹ) نکلتے ہیں۔ ان کو مخرج کے اعتبار سے ”لثویہ“ کہتے ہیں۔

مخرج نمبر ۳: زبان کی نوک جب ثنایا سفلی اور علیا کے اندرونی کناروں سے لگے۔ اس سے (ص ز س) نکلتے ہیں۔ ان کو مخرج کے اعتبار سے ”اَسْلِیَّةُ“ کہتے ہیں۔ جب کہ صفت کے اعتبار سے ان کا مشہور نام ”صفیریہ“ ہے

﴿ اصل ثالث: شفتان ﴾

مخرج نمبر ۱: دونوں ہونٹ۔ اس سے (ب م و) ”لین اور متحرک“ نکلتے ہیں۔ مگر فرق یہ ہے: کہ (ب) ہونٹوں کی تری سے اسی لیے اسے ”بحری“ کہتے ہیں۔ (م) ہونٹوں کی خشکی سے اسی لیے اسے ”بری“ کہتے ہیں۔ (و) دونوں ہونٹوں کے گول ناتمام ملنے سے ادا ہوتی ہے۔

مخرج نمبر ۲: نیچے والے ہونٹ کا شکم (تری والا حصہ) اور ثنایا علیا کا کنارہ۔ اس سے ”ف“ نکلتی ہے۔ ان چاروں کو مخرج کے اعتبار سے ”شفوئیہ“ کہتے ہیں۔

﴿ اصل رابع: جوف دہن ﴾

مخرج: جوف دہن (منہ کے اندر کا خالی حصہ)۔ اس سے ”حروف ملہ“ (الف وی) نکلتے ہیں۔ ان کو مخرج کے اعتبار سے ”جوفیہ، ہوائیہ، مدیہ“ کہتے ہیں۔

﴿ اصل خامس: خیشوم ﴾

مخرج: خیشوم یعنی ناک کی جڑ کا اندرونی حصہ۔ اس سے نون اور میم کا (غنہ) نکلتا ہے۔
مخارج کے اعتبار سے حروف کے القاب دس ہیں:

۱۔ حلقیہ ۲۔ لہاتیہ ۳۔ شجریہ ۴۔ حافیہ ۵۔ طرفیہ، ذلقیہ

۶۔ نطعیہ ۷۔ صفریہ ۸۔ شفویہ ۹۔ جوفیہ، ہوائیہ، مدیہ ۱۰۔ غنہ

حرف کی صحیح ادائیگی معلوم کرنے کا طریقہ: جس حرف کی صحیح ادا معلوم کرنی ہو۔ تو اس کو ساکن کر کے اس سے پہلے ہمزہ مفتوح لگا کر ادا کیا جائے۔ اگر حرف کے مقررہ مخرج میں آواز ختم ہو، تو حرف صحیح ادا ہوگا، ورنہ غلط۔



﴿صفات کا بیان﴾

صفات، صفت کی جمع ہے، اور صفت کا لغوی معنی: حالت اور کیفیت - اور اصطلاحی معنی: وہ حالتیں اور کیفیات ہیں جو حروف میں (مخارج سے ادا ہوتے وقت) پائی جاتی ہیں۔ مثلاً: آواز کا موٹا ہونا یا باریک ہونا۔ آواز کا مثل سیٹی کے نکلنا۔ آواز میں جھٹکا سا ہونا وغیرہ۔

﴿صفات کے فوائد﴾

صفات کے تین فائدے ہیں:

- (۱) جن حروف کے مخارج ایک ہیں، صفات کے ذریعے ان میں فرق کیا جاتا ہے۔ مثلاً: ﴿صفت استعلاء﴾ اگر نہ ہوتی، تو (ت ط)، (ذظ)، (س ص) میں کوئی فرق نہ رہتا۔
- (۲) صفات کے ذریعے قوی حروف اور ضعیف حروف کی پہچان ہوتی ہے۔
- (۳) صفات کے ذریعے ہی حروف کی صحیح ادائیگی اور خوبصورتی ظاہر ہوتی ہے، عربی زبان کی یہی وہ خوبی ہے جو عجمی زبانوں میں نہیں ہے۔

﴿صفات لازمہ و عارضہ میں فرق﴾

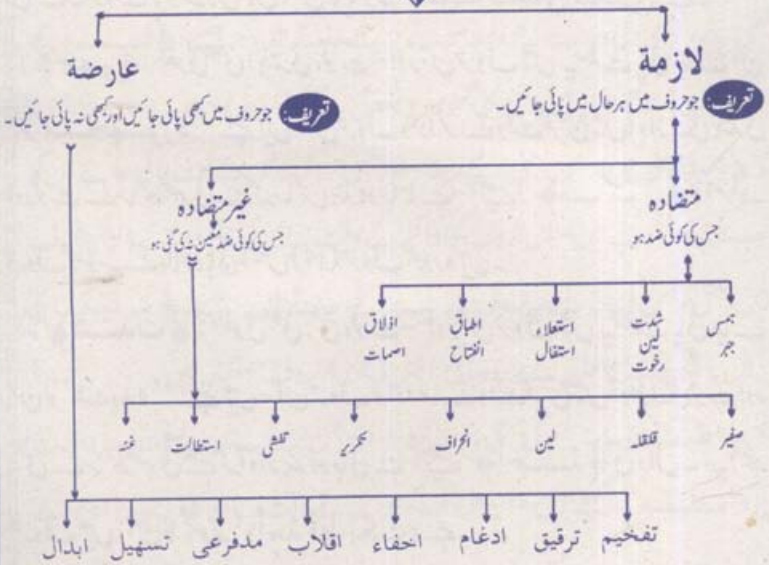
- ۱- صفات لازمہ ہر حال میں پائی جاتی ہیں۔ جبکہ صفات عارضہ کبھی پائی جاتی ہیں اور کبھی نہیں۔
- ۲- صفات لازمہ تمام حروف میں پائی جاتی ہیں۔ اور صفات عارضہ چند حروف میں پائی جاتی ہیں۔
- ۳- صفات لازمہ میں غلطی کرنے کو کون جلی۔ اور صفات عارضہ میں غلطی کرنے کو کون خفی کہتے ہیں۔
- ۴- صفات لازمہ کسی سبب پر موقوف نہیں ہوتی۔ جب کہ صفات عارضہ کسی سبب پر موقوف ہوتی ہیں۔

صفات لازمہ و عارضہ کے نام:

صفات لازمہ: کوذاتیہ، ممیزہ اور مقومہ کہتے ہیں۔

صفات عارضہ: کو محسنہ، مزینہ اور محلیہ کہتے ہیں۔

صفات



﴿صفات لازمہ متضادہ﴾

☆ ﴿ہمس﴾: لغوی معنی: پستی، ضعف۔ اور جن حروف میں یہ صفت پائی جائے ان کو ”مہموسہ“ کہتے ہیں۔ ان حروف کو ادا کرتے وقت مخرج میں آواز ایسی پستی اور کمزوری کے ساتھ ٹھہرتی ہے کہ سانس جاری رہتا ہے۔ جیسے: ﴿يَلْهَثُ﴾ کی ث۔ حروف مہموسہ دس ہیں، جن کا مجموعہ (فَحَثُهُ شَخْصُ سَكَّتْ) ہے۔

☆ ﴿جھر﴾: لغوی معنی: بلندی، قوت۔ اور جن حروف میں یہ صفت پائی جائے ان کو ”مجھورہ“ کہتے ہیں۔ ان حروف کو ادا کرتے وقت مخرج میں آواز ایسی بلندی اور قوت کے ساتھ ٹھہرتی ہے کہ سانس بند ہو جاتا ہے۔ جیسے: ﴿مَأْكُولٌ﴾ کا ہمزہ۔ حروف مہموسہ کے علاوہ باقی انیس (۱۹) حروف مجھورہ ہیں۔

☆ ﴿شدت﴾: لغوی معنی: سختی، قوت۔ اور جن حروف میں یہ صفت پائی جائے ان کو ”شدیدہ“ کہتے ہیں۔ ان حروف کو ادا کرتے وقت مخرج میں آواز ایسی قوت اور سختی کے ساتھ ٹھہرتی ہے کہ آواز بند ہو جاتی ہے۔ جیسے: ﴿أَحَدٌ﴾ کی دال۔ یہ آٹھ حروف ہیں، جن کا مجموعہ (أَجْدُ قَطِ بَكْتُ) ہے۔

☆ ﴿رخوت﴾: لغوی معنی: نرمی۔ اور جن حروف میں یہ صفت پائی جائے ان کو ”رخوہ“ کہتے ہیں۔ ان حروف کو ادا کرتے وقت مخرج میں آواز ایسی نرمی سے ٹھہرتی ہے کہ آواز جاری رہتی ہے۔ جیسے ﴿بِسْمِ اللّٰهِ﴾ کی سین۔ یہ سولہ حروف ہیں، جو کہ آٹھ (۸) شدیدہ اور پانچ (۵) متوسطہ کے علاوہ ہیں۔

☆ ﴿توسط﴾: لغوی معنی: درمیانی حالت۔ اور جن حروف میں یہ صفت پائی جائے ان

کو ”متوسطہ“ کہتے ہیں۔ ان حروف کو ادا کرتے وقت آواز میں نہ تو (شدیدہ) کی طرح سختی ہوتی ہے اور نہ ہی (رخوہ) کی طرح نرمی ہوتی ہے۔ بلکہ درمیانی حالت ہوتی ہے۔ جیسے: ﴿الْفَجْرُ﴾ کی راء۔ یہ پانچ حروف ہیں، جن کا مجموعہ (لِنْ عُمَرَ) ہے۔

☆ ﴿استعلاء﴾: لغوی معنی: بلند ہونا۔ اور جن حروف میں یہ صفت پائی جائے ان کو ”مستعلیہ“ کہتے ہیں۔ ان حروف کو ادا کرتے وقت زبان کی جڑ تالو کی جانب اٹھتی ہے، جس کی وجہ سے یہ حروف موٹے پڑھے جاتے ہیں۔ جیسے: ﴿قُلْ﴾ کا ق۔ یہ سات حروف ہیں، جن کا مجموعہ (خُصَّ ضَغِطُ قِطْ) ہے۔

☆ ﴿استفال﴾: لغوی معنی: نیچے رہنا۔ اور جن حروف میں یہ صفت پائی جائے ان کو ”مستفلہ“ کہتے ہیں۔ ان حروف کو ادا کرتے وقت زبان کی جڑ اوپر کے تالو کی طرف نہیں اٹھتی، جس کی وجہ سے یہ حروف باریک پڑھے جاتے ہیں۔ جیسے: ﴿كَذَلِكَ﴾ کا ذال۔ حروف مستعلیہ کے علاوہ باقی بائیس (۲۲) حروف مستفلہ ہیں۔

☆ ﴿اطباق﴾: لغوی معنی: ڈھانپنا۔ اور جن حروف میں یہ صفت پائی جائے ان کو ”مطبقہ“ کہتے ہیں۔ ان حروف کو ادا کرتے وقت زبان کا درمیان اوپر کے تالو کو ڈھانپ لیتا ہے، جس کی وجہ سے یہ حروف خوب موٹے پڑھے جاتے ہیں۔ جیسے: ﴿الصِّرَاطُ﴾ کا ص۔ یہ چار حروف ہیں، جن کا مجموعہ (صَطْ، ضَطْ) ہے۔

☆ ﴿انفتاح﴾: لغوی معنی: کھلا رہنا، جدار ہنا۔ اور جن حروف میں یہ صفت پائی جائے ان کو ”منفتحہ“ کہتے ہیں۔ ان حروف کو ادا کرتے وقت زبان کا درمیان اوپر کے تالو سے جدار ہتا ہے۔ جیسے: ﴿الْبَيْوْتُ﴾ کی ت۔ مطبقہ حروف کے علاوہ باقی پچیس (۲۵) حروف منفتحہ ہیں۔

☆ ﴿ازلاق﴾: لغوی معنی: پھسلنا۔ اور جن حروف میں یہ صفت پائی جائے ان کو ”مزلقہ“ کہتے ہیں۔ یہ حروف ہونٹوں اور زبان کے کنارہ سے بہت سہولت سے پھسل کر ادا ہوتے ہیں۔ جیسے: ﴿عَلَيْهِمْ﴾ کی میم۔ حروف مزلقہ چھ ہیں، جن کا مجموعہ ”فَرَمِنْ لُبِّ“ ہے۔

☆ ﴿اصمات﴾: لغوی معنی: رکنا، خاموش رہنا۔ اور جن حروف میں یہ صفت پائی جائے ان کو ”مصمتہ“ کہتے ہیں۔ یہ حروف اپنے مخرج سے مضبوطی اور جماؤ سے ادا ہوتے ہیں۔ جیسے ﴿وَلَا الضَّالِّينَ﴾ کا ضاد۔ مزلقہ چھ حروف کے علاوہ باقی تیس (۲۳) ”حروف مصمتہ“ ہیں۔

﴿صفات لازمه غير متضاده﴾

☆ ﴿صفير﴾: لغوی معنی: سیٹی کی طرح تیز آواز۔ اور جن حروف میں یہ صفت پائی جائے ان کو ”صفیرہ“ کہتے ہیں، اور وہ (ص ز س) ہیں۔ یہ حروف اپنے مخرج سے تیز مثل سیٹی کے ادا ہوتے ہیں۔ جیسے: ﴿النَّاسِ﴾ کی سین۔

☆ ﴿قلقله﴾: لغوی معنی: جنبش دینا، حرکت دینا۔ اور جن حروف میں یہ صفت پائی جائے ان کو ”قلقلہ“ کہتے ہیں۔ ان حروف کو ادا کرتے وقت مخرج میں جنبش اور حرکت پیدا ہو جاتی ہے۔ جیسے: ﴿قَدْ﴾ کی دال۔ یہ پانچ حروف ہیں، جن کا مجموعہ (قُطْبُ حَيِّ) ہے۔

قلقله کے پانچ مراتب ہیں:

- ۱۔ مشدحرف پروقف کیا جائے۔ جیسے: ﴿بِالْحَقِّ﴾
- ۲۔ ساکن حرف پروقف کیا جائے۔ جیسے: ﴿السُّجُودِ﴾
- ۳۔ مشدحرف پروقف نہ کیا جائے۔ جیسے: ﴿مِنْ رَبِّكَ﴾
- ۴۔ ساکن حرف پروقف نہ کیا جائے۔ جیسے: ﴿فَوْسَطِنَ﴾
- ۵۔ متحرک حرف جیسے: ﴿قَالَ﴾

☆ ﴿لین﴾: لغوی معنی: نرم ہونا، آسان ہونا۔ اور جن حروف میں یہ صفت پائی جائے ان کو "لینیہ" کہتے ہیں۔ یہ حروف اپنے مخرج سے ایسی نرمی اور آسانی سے ادا ہوتے ہیں، کہ اگر ان پر کوئی مد کرنا چاہے تو کر سکتا ہے۔ جیسے ﴿خَوْفٌ، قُرَيْشٌ﴾ یہ دو حروف ہیں: (و ی) جب کہ ساکن ماقبل مفتوح ہوں۔

☆ ﴿انحراف﴾: لغوی معنی: پھرنا، لوٹنا۔ اور جن حروف میں یہ صفت پائی جائے ان کو "منحرفہ" کہتے ہیں، اور وہ (ل ر) ہیں۔ جن کو ادا کرتے وقت زبان کا کنارہ ایک دوسرے کے مخرج کی طرف لوٹ جاتا ہے۔ جیسے ﴿الْأَرْضُ﴾ کی لام، راء۔

☆ ﴿تکریب﴾: لغوی معنی: بار بار ہونا۔ اور جس حرف میں یہ صفت پائی جاتی ہے اس کو حرف "مکسرہ" کہتے ہیں، اور وہ (ر) ہے۔ جس کو ادا کرتے وقت آواز میں کپکی پائی جاتی ہے جس سے تکرار سامحسوس ہوتا ہے۔ جیسے ﴿الرَّحْمَنُ﴾ کی راء۔ تکرار کی دو قسمیں ہیں۔ (۱) حقیقی تکرار (۲) مشابہ تکرار ﴿نہوٹ﴾: حقیقی تکرار سے بچنا۔ اور مشابہ تکرار کو اختیار کرنا چاہیے۔

صفت تکریر کی ادائیگی کا طریقہ: راء کی ادائیگی کے وقت پشت زبان کو اوپر تالو سے مضبوطی کے ساتھ لگائیں تاکہ لرزہ پیدا نہ ہو، اگرچہ راء مشدہ ہی کیوں نہ ہو۔ کیونکہ لرزہ (کپکی) پیدا ہونے سے حقیقی تکرار لازم آئے گا، جو کہ صحیح نہیں۔ جیسے ﴿الرَّحْمَنُ، الرَّحِيمُ﴾ ☆ ﴿تفسی﴾: لغوی معنی: پھیلنا۔ اور جس حرف میں یہ صفت پائی جائے اس کو "متفسی" کہتے ہیں، اور وہ (ش) ہے۔ جس کو ادا کرتے وقت آواز مخرج میں پھیل جاتی ہے۔ جیسے: ﴿قُرَيْشٌ﴾ کی ش۔

☆ ﴿استطالت﴾: لغوی معنی: لمبا کرنا، دراز کرنا۔ اور جس حروف میں یہ صفت پائی جائے اس کو ”مستطیل“ کہتے ہیں، اور وہ (ض) ہے۔ جس کو ادا کرتے وقت مخرج میں آواز دراز رہتی ہے۔ جیسے: ﴿الضَّالِّينَ﴾ کی ض۔

☆ ﴿غْنَه﴾: لغوی معنی: گنگناہٹ۔ اور اصطلاحی معنی: وہ ایک ایسی آواز ہے جو نون اور میم کو ادا کرتے وقت ناک کی جڑ میں پائی جاتی ہے۔

حروف غنہ: دو ہیں (م ن)

غنہ کی دو قسمیں ہیں: اصلی، فرعی

غنہ اصلی: غنہ اصلی کو (غنہ آنی) اور (غنہ ذاتی) بھی کہتے ہیں۔ جو کہ غنہ نون و میم متحرکہ اور مظهرہ میں پایا جاتا ہے۔ اور یہ غنہ بغیر قصد کے کیا جاتا ہے۔

غنہ فرعی: غنہ فرعی کو غنہ زمانی بھی کہتے ہیں۔ جو قصد کے ساتھ کیا جاتا ہے۔ اور یہ غنہ نون و میم مشدہ، اور نون و میم بحالت اخفاء، اور مدغم بادغام ناقص میں پایا جاتا ہے۔

غنہ کے مراتب بالترتیب:

- ۱۔ جب نون اور میم مشدہ ہوں۔ جیسے: ﴿إِنَّمَا ، عَمَّا﴾
- ۲۔ جب نون اور میم مدغم ہوں۔ جیسے: ﴿عَلَيْكُمْ مُرْسَلُونَ ، مَنْ يَقُولُ﴾
- ۳۔ جب نون اور میم مخفی ہوں۔ جیسے: ﴿أَنْفُسَكُمْ ، عَلَيْكُمْ بِوَكِيلٍ﴾
- ۴۔ جب نون اور میم مظهرہ ہوں۔ جیسے: ﴿مَنْ أَمِنَ ، أَنْعَمْتَ﴾
- ۵۔ جب نون اور میم متحرکہ ہوں۔ جیسے: ﴿نَسْتَعِينُ ، مَالِكٍ﴾

﴿حرفوں کی صفات نکالنے کا طریقہ﴾

کسی حرف کی صفات معلوم کرنی ہو، تو سب سے پہلے (صفت ہمس) میں دیکھنا شروع کریں گے۔ اگر وہ حرف (حروف مہموسہ) میں پایا جائے تو ٹھیک، ورنہ (ہمس) کی ضد (جھر) میں پایا جائے گا۔ اسی طرح تمام صفات میں آخر تک قیاس کر لیں۔

﴿نوٹ﴾: ہر حرف میں کم از کم پانچ اور زیادہ سے زیادہ سات صفات پائی جائیں گی۔

﴿تمام حروف کی صفات لازمہ کا نقشہ﴾

نمبر شمار	حروف	موجودہ صفات
۱	الف	جھر - رخوت - استفال - انفتاح - اصمات
۲	ب	جھر - شدت - استفال - انفتاح - ازلاق - قلقہ
۳	ت	ہمس - شدت - استفال - انفتاح - اصمات
۴	ث	ہمس - رخوت - استفال - انفتاح - اصمات
۵	ج	جھر - شدت - استفال - انفتاح - اصمات - قلقہ
۶	ح	ہمس - رخوت - استفال - انفتاح - اصمات
۷	خ	ہمس - رخوت - استعلاء - انفتاح - اصمات
۸	د	جھر - شدت - استفال - انفتاح - اصمات - قلقہ
۹	ذ	جھر - رخوت - استفال - انفتاح - اصمات
۱۰	ر	جھر - توسط - استفال - انفتاح - ازلاق - انحراف - تکریر
۱۱	ز	جھر - رخوت - استفال - انفتاح - اصمات - صغیر

۱۲	س	همس - رخوت - استفال - انفتاح - اصمات - صفيير
۱۳	ش	همس - رخوت - استفال - انفتاح - اصمات - تفشي
۱۴	ص	همس - رخوت - استعلاء - اطباق - اصمات - صفيير
۱۵	ض	جهر - رخوت - استعلاء - اطباق - اصمات - استطالت
۱۶	ط	جهر - شدت - استعلاء - اطباق - اصمات - قلقله
۱۷	ظ	جهر - رخوت - استعلاء - اطباق - اصمات
۱۸	ع	جهر - توسط - استفال - انفتاح - اصمات
۱۹	غ	جهر - رخوت - استعلاء - انفتاح - اصمات
۲۰	ف	همس - رخوت - استفال - انفتاح - ازلاق
۲۱	ق	جهر - شدت - استعلاء - انفتاح - اصمات - قلقله
۲۲	ك	همس - شدت - استفال - انفتاح - اصمات
۲۳	ل	جهر - توسط - استفال - انفتاح - ازلاق - انحراف
۲۴	م	جهر - توسط - استفال - انفتاح - ازلاق - غنه
۲۵	ن	جهر - توسط - استفال - انفتاح - ازلاق - غنه
۲۶	و	جهر - رخوت - استفال - انفتاح - اصمات - لين
۲۷	هـ	همس - رخوت - استفال - انفتاح - اصمات
۲۸	ء	جهر - شدت - استفال - انفتاح - اصمات
۲۹	ى	جهر - رخوت - استفال - انفتاح - اصمات - لين

﴿حروف کی تفخیم و ترقیق کے قواعد﴾

تفخیم: لغوی معنی: بھرنا، موٹا کرنا۔ اور اصطلاحی معنی: ایسی موٹی آواز کا نام ہے جو حرف کی ادائیگی کے وقت منہ کو بھر دے۔

حرف مفخم: اس حرف کو کہتے ہیں جو اس خاص کیفیت کے ساتھ منہ بھر کر ادا کیا جائے۔ جیسے: ﴿قَالَ﴾ کا قاف

ترقیق: لغوی معنی: دبلا پتلا ہونا، باریک ہونا۔ اور اصطلاحی معنی: ایسی باریک آواز کا نام ہے جو حرف کی ادائیگی کے وقت منہ کو نہ بھرے۔

حرف مرقق: اس حرف کو کہتے ہیں جو حرف اس خاص کیفیت کے ساتھ باریک ادا کیا جائے۔ جیسے: ﴿مَالِكٍ﴾ کا میم

نوٹ: حروف مستعلیہ میں تفخیم مستقل اور ہمیشہ ہوتی ہے خواہ متحرک ہوں یا ساکن۔ لیکن ان کی حرکت یا ماقبل کی حرکت کے اعتبار سے تفخیم میں فرق آجاتا ہے۔

﴿حروف مستعلیہ متحرکہ میں تفخیم کے مراتب﴾

۴	۳	۲	۱
کسور	مضموم	مفتوح کے بعد الف نہ ہو	مفتوح کے بعد الف ہو
حِجْمَةُ مِسْكٍ	ضُرِبَتْ عَلَيْهِمُ الذِّلَّةُ	عَفُورٌ رَّحِيمٌ	قَالَتَا أَتَيْنَا طَائِعِينَ

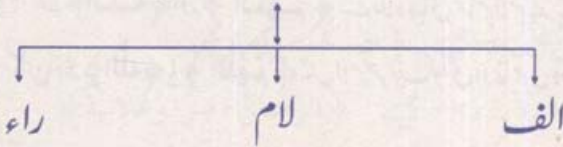
﴿حروف مستعلیہ ساکنہ میں تفخیم کے مراتب﴾

۳	۲	۱
ساکن ماقبل کسور	ساکن ماقبل مضموم	ساکن ماقبل مفتوح
بِضْعٍ سِنِينَ	مُضْبِحِينَ	حَصْحَصَ الْحَقُّ

﴿فائدہ﴾: (ص ض ط ظ) میں دو درجہ کی تفخیم پائی جاتی ہے۔ جسکی وجہ یہ ہے: کہ ان حروف میں صفت استعلاء اور اطباق دونوں جمع ہیں۔ جبکہ (غ خ ق) میں ایک درجہ کی تفخیم ہوتی ہے کیونکہ ان میں صرف صفت استعلاء پائی جاتی ہے۔

حروف شبہ مستعلیہ: یہ تین ہیں (الف ، لام ، راء)۔ اور یہ وہ حروف ہیں جو موٹا ہونے میں بعض اوقات حروف مستعلیہ کے مشابہ ہوتے ہیں۔

﴿حروف شبہ مستعلیہ﴾



﴿الف کی تفخیم و ترقیق﴾

﴿الف﴾: الف اپنے ماقبل کے تابع ہوتا ہے۔ اگر ماقبل حرف موٹا ہو، تو الف بھی موٹا پڑھا جائے گا۔ اور اگر ماقبل حرف باریک ہو، تو الف بھی باریک پڑھا جائے گا۔

﴿موتے الف کی مثال﴾: ﴿قَالَ ، طَابَ ، طَالَ ، نَحَابَ﴾


﴿باریک الف کی مثال﴾: ﴿مَالِكٍ ، تَابَ ، كِتَابَ﴾

﴿تنبیہ﴾: الف مفخمہ کو اتنا موٹا نہ کیا جائے کہ واؤ پیدا ہو جائے۔ ایسے ہی الف مرققہ کو اتنا باریک نہ کیا جائے کہ اس میں امالہ (جھکاؤ) پیدا ہو جائے۔

﴿ لام کی تفخیم وترقیق ﴾

تفخیم : لفظ ﴿اللہ﴾ یا ﴿اللہم﴾ سے پہلے زبر یا پیش ہو، تو ان کو موٹا پڑھا جائیگا۔
جیسے: ﴿إِنَّ اللَّهَ ، سُبْحَانَكَ اللَّهُمَّ ، اللَّهُ رَبُّنَا ، قَدَرُ اللَّهِ ، رَفَعَهُ اللَّهُ ،
وَإِذْ قَالُوا اللَّهُمَّ﴾

ترقیق : لفظ ﴿اللہ﴾ یا ﴿اللہم﴾ سے پہلے زیر ہو، تو ان کو باریک پڑھا جائیگا۔
جیسے: ﴿بِسْمِ اللَّهِ ، يَفْتَحُ اللَّهُ ، قُلِ اللَّهُمَّ﴾
﴿نوٹ﴾ : لفظ ﴿اللہ﴾ اور ﴿اللہم﴾ کے علاوہ باقی تمام لام باریک پڑھے
جائیں گے۔ لیکن لفظ ﴿اللہ﴾ یا ﴿اللہم﴾ میں لام تعریف کو بھی ادغام کی وجہ سے موٹا
پڑھا جائے گا۔



﴿ راء کے احکام ﴾

راء کے احکام



﴿ تفخیم ﴾ : مندرجہ ذیل بارہ حالتوں میں راء موٹی (زبر) ہوگی۔

- ۱۔ راء پر زبر ہو۔ جیسے : ﴿ یَرَوْنَهَا ، نَصَرَکُمْ ﴾
- ۲۔ راء پر پیش ہو۔ جیسے : ﴿ خَیْرُکُمْ ، رُبَمَا ﴾
- ۳۔ راء مشدود پر زبر ہو۔ جیسے : ﴿ الرَّحْمٰنُ ، سِرًّا وَعَلَانِيَةً ﴾
- ۴۔ راء مشدود پر پیش ہو۔ جیسے : ﴿ شَرُّلَهُمْ ، مَرُّوْا بِهِمْ ﴾
- ۵۔ راء ساکن ماقبل زبر ہو۔ جیسے : ﴿ بَرَقَ ، زَرَعَ ، مَرَجَانِ ﴾
- ۶۔ راء ساکن ماقبل پیش ہو۔ جیسے : ﴿ یُرْزَقُونَ ، بُرْهَانَ ﴾
- ۷۔ راء ساکن ماقبل کسرہ عارضی ہو۔ جیسے : ﴿ اِرْجِعْ اِلَيْهِمْ ، اِرْتَبْتُمْ ﴾
- ۸۔ راء ساکن ماقبل کسرہ دوسرے کلمہ میں ہو۔ جیسے : ﴿ اُمُّ اِرْتَابُوا ، رَبِّ اِرْجِعُونِ ﴾
- ۹۔ راء ساکن ماقبل کسرہ اور مابعد حروف مستعلیہ اسی کلمہ میں ہو۔ جیسے : ﴿ قِرْطَاسٍ ، مِرْصَادٍ ، اِرْصَادٍ ، فِرْقَةٍ ﴾
- ۱۰۔ راء ساکن ماقبل ساکن ماقبل زبر ہو۔ جیسے : ﴿ الْاَبْصَارُ ، وَالْفَجْرُ ﴾
- ۱۱۔ راء ساکن ماقبل ساکن ماقبل پیش ہو۔ جیسے : ﴿ النَّاقُورُ ، الْعُسْرُ ﴾
- ۱۲۔ راء مرامہ مضمومہ: یعنی پیش والی راء پر جب روم کے ساتھ وقف کیا جائے۔ جیسے : ﴿ قَلْبِیْرٌ ﴾

﴿ترقیق﴾: مندرجہ ذیل سات حالتوں میں راء باریک ہوگی۔

۱۔ راء کے نیچے زیر ہو۔ جیسے: ﴿لِتَشْرِكَ، رِجَالٌ﴾

۲۔ راء مشدد کے نیچے زیر ہو۔ جیسے: ﴿مِنَ الرِّيحِ، الرِّجَالُ﴾

۳۔ راء ساکن ماقبل زیر ہو۔ جیسے: ﴿أَنْذِرْ، فِرْعَوْنَ﴾

﴿نوٹ﴾: اس راء کے باریک ہونے کی تین شرائط ہیں:-

(۱) کسرہ اصلی ہو۔ (۲) کسرہ اسی کلمہ میں ہو۔ (۳) راء کے بعد حرف مستعلیہ اسی کلمہ میں نہ ہو۔

ان شرائط میں سے اگر کوئی شرط بھی ٹوٹ جائے تو راء موٹی پڑھی جائے گی۔

۴۔ راء ساکن ماقبل ساکن ماقبل کسرہ ہو۔ جیسے: ﴿بِهِ السَّحَرُ﴾

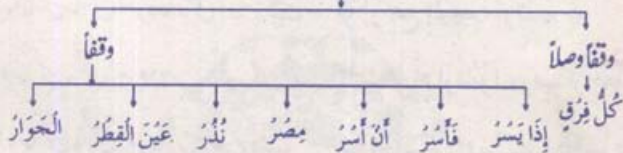
۵۔ راء ساکن ماقبل یا ساکن ہو۔ جیسے: ﴿الْخَبِيرُ، الْخَيْرُ﴾

۶۔ راء ممالہ یعنی وہ راء جس پر مالہ کیا جائے۔ جیسے: ﴿مَجْرَهَا﴾

۷۔ راء مرامہ کسورہ: (زیر والی راء) پر جب روم کیساتھ وقف کیا جائے۔ جیسے: ﴿وَالْفَجْرِ﴾

﴿مختلف فیہ﴾: راء مختلف فیہ کے آٹھ کلمات ہیں۔

راء مختلف فیہ



راء منعم اور مرقق کی صحیح ادائیگی کا طریقہ:

راء کی فتحیم کے وقت پشت زبان کا تعلق قوی ہوگا اور طرف لسان کا تعلق ضعیف ہوگا۔ جبکہ

ترقیق کے وقت طرف لسان کا تعلق قوی ہوگا اور پشت زبان کا تعلق ضعیف ہوگا۔

امالہ کالغوی معنی: مائل کرنا، جھکانا۔ اور اصطلاحی معنی: الف کو یاہ کی طرف اور زبر کو زیر کی طرف مائل کرنا ہے۔

﴿میم کے اجمالی احکام﴾

(۱) متحرک: اسے عدم غنہ کے ساتھ پڑھا جائے گا۔ جیسے: ﴿مَالِكٌ﴾

(۲) مشدود: اس میں غنہ ضروری ہے۔ جیسے: ﴿عَمَّ﴾

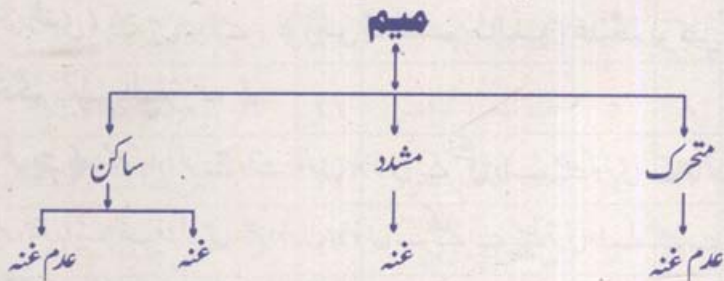
(۳) ساکن: اس کی دو حالتیں ہیں۔ (۱) غنہ (۲) عدم غنہ

﴿غنہ﴾: میم ساکن کے بعد جب میم یا باء آجائے، تو غنہ ہوگا۔ جیسے: ﴿إِلَيْكُمْ﴾

﴿مُرْسَلُونَ، عَلَيْكُمْ بِوَكَيْلٍ﴾

﴿عدم غنہ﴾: جب میم ساکن کے بعد میم اور باء کے علاوہ کوئی اور حرف آجائے، تو

غنہ نہیں ہوگا۔ جیسے: ﴿أَنْعَمْتَ﴾



﴿میم ساکن کے تفصیلی احکام﴾

میم ساکن کے تین احکام ہیں: (۱) ادغام (۲) اخفاء (۳) اظہار

الإدغام:

ادغام کا لغوی معنی: داخل کرنا، ملانا۔ اور اصطلاحی معنی: مدغم کو مدغم فیہ میں اس طرح داخل

کرنا کہ دونوں ایک ساتھ مشدود ادا ہوں۔

﴿قاعده﴾ : میم ساکن کے بعد اگر میم آجائے تو ادغام ہوگا۔ اور اس ادغام کو (ادغام مثلین صغیر) کہتے ہیں۔ جیسے : ﴿عَلَيْكُمْ مُرْسَلُونَ ، أَنْتُمْ مُؤْمِنُونَ ، فِي قُلُوبِهِمْ مَرَضٌ﴾
 ﴿طریقہ﴾ : پہلی میم کو دوسری میم کے ساتھ ملا کر ایک الف کے برابر غنہ کرنا۔

الإخفاء :

اخفاء کا لغوی معنی : چھپانا۔ اور اصطلاحی معنی : میم کی آواز کو ناک میں چھپا کر اظہار و ادغام کی درمیانی کیفیت کے ساتھ ادا کرنا۔

﴿قاعده﴾ : میم ساکن کے بعد اگر باء آجائے تو اخفاء ہوگا۔ اور اس اخفاء کو (اخفاء شفوی) کہتے ہیں۔ جیسے : ﴿وَمَنْ يَعْصِمْ بِاللَّهِ ، عَلَيْكُمْ بِوَكِيلٍ فَاحْكُم بَيْنَهُم بِالْمَعْرُوفِ﴾

﴿طریقہ﴾ : میم کو ادا کرتے وقت دونوں ہونٹوں کے خشکی والے حصے کو نرمی کے ساتھ ملا کر، بقدر ایک الف غنہ کریں، پھر دونوں ہونٹوں کے کھلنے سے پہلے تری والے حصے سے، باء کو سختی کے ساتھ ادا کریں۔

الاظہار :

اظہار کا لغوی معنی : ظاہر کرنا۔ اور اصطلاحی معنی : میم کو اس کے مخرج سے بغیر غنہ کے تمام صفات کے ساتھ ادا کرنا۔

﴿قاعده﴾ : میم ساکن کے بعد اگر میم اور باء کے علاوہ کوئی اور حرف آجائے تو وہاں اظہار ہوگا۔ اور اس اظہار کو (اظہار شفوی) کہتے ہیں۔

﴿اظہار شغوی کی مثالیں﴾

حروف	مثالیں	حروف	مثالیں	
۱	ء	۱۴	ض	جَعَلْنٰكُمْ اُمَّةً يُضِلُّهُمْ ضَلَالًا
۲	ت	۱۵	ط	كُنْتُمْ تَدْرُسُونَ اَذْهَبْتُمْ طَيِّبَاتِكُمْ
۳	ث	۱۶	ظ	فَاَجْلِدُوهُمْ ثَمَانِينَ وَمِنْ تَحْتِهِمْ ظُلَلٌ
۴	ج	۱۷	ع	لَهُمْ جَنَّتٌ فَلَهُمْ عَذَابٌ
۵	ح	۱۸	غ	فَاَقْتُلُوهُمْ حَيْثُ عَلَيْهِمْ غَيْرِ الْمَعْصُوبِ
۶	خ	۱۹	ف	كُنْتُمْ خَيْرَ اُمَّةٍ وَيَمُدُّهُمْ فِي طُغْيَانِهِمْ
۷	د	۲۰	ق	لَكُمْ دِينُكُمْ ذَلِكُمْ قَوْلُكُمْ
۸	ذ	۲۱	ك	جَاءَ تَهُمْ ذِكْرَاهُمْ وَمَرَّقْتُمْ كُلَّ مُمَرِّقٍ
۹	ر	۲۲	ل	بَعَثَ فِيكُمْ رَسُولًا لَئِنْ شَكَرْتُمْ لَأَزِيدَنَّكُمْ
۱۰	ز	۲۳	ن	فِي قُلُوبِهِمْ زَيْغٌ عَلَى مَا فَعَلْتُمْ نَادِمِينَ
۱۱	س	۲۴	و	وَبَدَّالَهُمْ سَبَقَاتٌ عَلَيْهِمْ وَلَا الضَّالِّينَ
۱۲	ش	۲۵	هـ	عَلَيْكُمْ شَهِيدًا لِاخْوَانِهِمْ هَلُمَّ
۱۳	ص	۲۶	ى	اِنْ كُنْتُمْ صَادِقِينَ وَلَا هُمْ يُنظَرُونَ

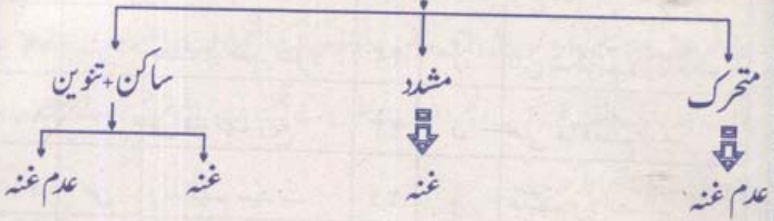
﴿اظہار شغوی کا طریقہ﴾: میم کو دونوں ہونٹوں کے خشکی والے حصے کو ملا کر، بغیر غنہ کے

ادا کرنا۔

﴿نون کے اجمالی احکام﴾

- (۱) متحرک: اس میں غنہ نہیں ہوگا۔ جیسے: ﴿كَانَ﴾
- (۲) مشدود: اس میں غنہ ضروری ہے۔ جیسے: ﴿إِنَّ﴾
- (۳) ساکن و تنوین: اس کی دو حالتیں ہیں۔ (۱) غنہ (۲) عدم غنہ
- ﴿غنہ﴾: جب نون ساکن و تنوین کے بعد ”حروف حلقی“ اور ”لام ، راء“ کے علاوہ کوئی اور حرف آجائے، تو غنہ ہوگا۔ جیسے: ﴿أَنْفُسَكُمْ ، مَنْ يَقُولُ﴾
- ﴿عدم غنہ﴾: جب نون ساکن و تنوین کے بعد ”حروف حلقی“ اور ”لام ، راء“ میں سے کوئی حرف آجائے، تو غنہ نہیں ہوگا۔ جیسے: ﴿مِنْهُمْ ، مِنْ رَبِّهِ ، مِنْ لَدُنْهِ﴾

﴿نون﴾



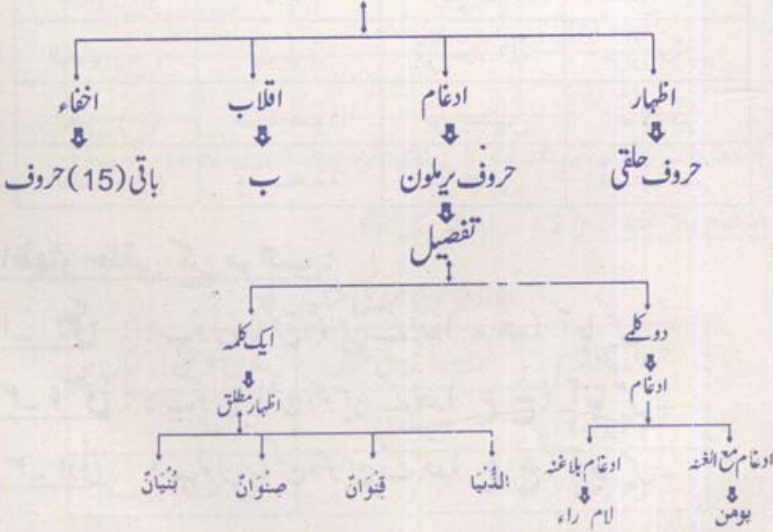
﴿ نون ساکن و تنوین کے تفصیلی احکام ﴾

نون ساکن: جس پر کوئی حرکت نہ ہو۔ نون تنوین: وہ نون ساکن زائد جو کلمہ کے آخر میں واقع ہو۔

﴿ نون ساکن اور تنوین میں فرق ﴾

- ۱۔ نون ساکن لکھا ہوتا ہے۔ جبکہ نون تنوین لکھا نہیں ہوتا۔
- ۲۔ نون ساکن اسم، فعل، حرف میں آتا ہے۔ جبکہ نون تنوین صرف اسم میں آتا ہے۔
- ۳۔ نون ساکن کلمہ کے آخر اور درمیان میں آتا ہے۔ جبکہ نون تنوین صرف کلمہ کے آخر میں آتا ہے۔
- ۴۔ نون ساکن وقفا و صلا پڑھا جاتا ہے۔ جبکہ نون تنوین صرف و صلا پڑھا جاتا ہے۔

﴿ احکام نون ساکن و تنوین ﴾



الظهار :

اظہار کا لغوی معنی: ظاہر کرنا۔ اور اصطلاحی معنی: نون کو اس کے مخرج سے بغیر غنہ کے تمام صفات کے ساتھ ادا کرنا۔

﴿قاعدہ﴾: نون ساکن یا نون تنوین کے بعد حروف حلقی میں سے کوئی حرف آجائے، تو اظہار ہوگا۔ اور اس اظہار کو (اظہار حلقی) کہتے ہیں۔
اور حروف حلقی یہ ہیں: (ء ہ ع ح غ خ)

﴿اظہار حلقی کی مثالیں﴾

حروف حلقی	ایک کلمہ کی مثال	دو کلموں کی مثال	تنوین کی مثال
الهمزة (ء)	وَيَنْتَوُونَ	مَنْ أُعْطِيَ	كِتَابٌ أَنْزَلْنَاهُ
الهاء (ها)	وَيَنْهَوُونَ	مَنْ هَاجَرَ	فَرِيقًا هَادِي
العين (ع)	الْأَنْعَامَ	مِنْ عِلْمٍ	سَمِيعٍ عَلِيمٍ
الحاء (ح)	يَنْجُتُونَ	مَنْ حَادَّ اللَّهَ	عَزِيزٌ حَكِيمٌ
الغين (غ)	فَسَيَنْغُضُونَ	مِنْ غَسِيلِينَ	قَوْلًا غَيْرَ
الخاء (خ)	وَالْمُنْحَنِقَةَ	مَنْ خَشِيَ	لَطِيفٌ خَبِيرٌ

اظہار حلقی کے مراتب :

- ۱۔ اعلیٰ : جب نون ساکن و تنوین کے بعد (ء ہ) آجائیں۔
- ۲۔ وسطیٰ : جب نون ساکن و تنوین کے بعد (ع ح) آجائیں۔
- ۳۔ ادنیٰ : جب نون ساکن و تنوین کے بعد (غ خ) آجائیں۔

الادغام :

ادغام کا لغوی معنی: ایک چیز کو دوسری چیز میں داخل کرنا۔ اور اصطلاحی معنی: مدغم کو مدغم فیہ میں اس طرح داخل کرنا کہ دونوں ایک ساتھ مشدد ادا ہوں۔

﴿قاعدہ﴾: نون ساکن یا نون تنوین کے بعد حروف (يَسْرُ مَلُون) میں سے کوئی حرف آجائے تو ادغام ہوگا۔

ادغام کی دو قسمیں ہیں: (۱) ادغام مع الغنة (۲) ادغام بلا غنة

ادغام مع الغنة: ﴿يُؤْمِنُ﴾ کے چار حروف (ی و م ن) میں ہوگا۔

﴿ادغام مع الغنة کی مثالیں﴾

حروف ادغام	نون ساکن کی مثال	نون تنوین کی مثال
الياء (ی)	مَنْ يُؤْمِنُ	بَرَقَ يَجْعَلُونَ
الواو (و)	مِنْ وَالٍ	وَلِكُلِّ وَجْهَةٌ
الميم (م)	مِنْ مَالٍ	لَوْ لَوْ مَكْنُونٍ
النون (ن)	مَنْ نَشَاءُ	يَوْمَئِذٍ نَاعِمَةٌ

فائدہ: ﴿يَسْرُ وَالْقُرْآنِ، نَ وَالْقَلَمِ﴾ میں بطریق شامی: اظہار۔ اور بطریق جزری: اظہار و ادغام دونوں جائز ہیں۔

ادغام بلا غنة: ﴿لام، راء﴾ میں ہوگا۔

﴿ادغام بلا غنة کی مثالیں﴾

حروف ادغام	نون ساکن کی مثال	نون تنوین کی مثال
اللام (ل)	مِنْ لَّدُنْكَ	مَالًا لَّبَدًا
الراء (ر)	مِنْ رَبِّكَ	فِي عَيْشَةٍ رَاضِيَةٍ

نون ساکن کے ادغام کی شرط:

نون ساکن پہلے کلمہ کے آخر میں ہو اور حروف (يُؤْمِنُ) میں سے کوئی حرف دوسرے کلمہ کے شروع میں ہوں تو ادغام ہوگا۔ لیکن اگر دونوں ایک ہی کلمہ میں آجائیں تو ﴿اظہار مطلق﴾ ہوگا۔ اس کی قرآن مجید میں صرف چار مثالیں ہیں۔ اور وہ یہ ہیں:

﴿الدُّنْيَا، قِنْوَانٌ، صِنْوَانٌ، بُنْيَانٌ﴾

الاقلاب:

اقلاب کا لغوی معنی: بدلنا۔ اور اصطلاحی معنی: نون ساکن اور نون تنوین کو میم سے بدل کر غنہ اور اخفاء کے ساتھ ادا کرنا۔

﴿قاعدہ﴾: نون ساکن یا نون تنوین کے بعد ”ب“ آجائے تو وہاں اقلاب ہوگا۔

﴿اقلاب کی مثالیں﴾

حرف اقلاب	ایک کلمہ کی مثال	دو کلموں کی مثال	تنوین کی مثال
الباء (ب)	أَنْبِئُونِي	أَنْ بُورِكَ	سَمِيعٌ بَصِيرٌ

الاخفاء:

اخفاء کا لغوی معنی: چھپانا۔ اور اصطلاحی معنی: نون کی آواز کو ناک میں چھپا کر اظہار و ادغام کی درمیانی کیفیت کے ساتھ ادا کرنا۔

﴿قاعدہ﴾: نون ساکن اور تنوین کے بعد (حروف حلقی)، (حروف ریلون) اور (ب اور الف) کے علاوہ باقی (۱۵) حروف میں سے کوئی اور حرف آجائے، تو اخفاء ہوگا۔ اور اس اخفاء کو (اخفاء حقیقی) کہتے ہیں۔

﴿ اخفاء حقیقی کی مثالیں ﴾

حروف اخفاء	ایک کلمہ	دو کلمے	نون توین
الصاد (ص)	فَأَنْصُرْنَا	مِنْ صَلَّاصٍ	بِرِيحٍ صَرَّصِرٍ
الذال (ذ)	مُنْذِرٌ	مِنْ ذِكْرٍ	كُلُّ نَفْسٍ ذَائِقَةُ الْمَوْتِ
الثاء (ث)	مَنْشُورًا	فَأَمَّا مَنْ ثَقُلَتْ	مُطَاعٍ ثُمَّ أَمِينٍ
الكاف (ك)	يَنْكُتُونَ	فَمَنْ كَانَ	كَرَامًا كَاتِبِينَ
الحيم (ح)	أَنْحَيْنِكُمْ	مِنْ جَنَّةٍ	فَصَبْرٌ جَمِيلٌ
الشین (ش)	أَنْشُرَهُ	إِنْ شَاءَ اللَّهُ	فَالْيَوْمَ لَا تَظْلَمُ نَفْسٌ شَيْئًا
القاف (ق)	يَنْقَلِبُونَ	فَإِنْ قَتَلْتُمْ	كُتِبَ قِيمَةٌ
السين (س)	فَلَا تَنْسَى	مِنْ سَأَلَةٍ	قَوْلًا سَدِيدًا
الذال (د)	أَنْدَادًا	وَمَنْ دَخَلَهُ	قِنُوانٌ دَانِيَةٌ
الطاء (ط)	يَنْطِقُونَ	مِنْ طَبِيبٍ	شَرَابًا طَهُورًا
الزاء (ز)	أَنْزَلْنَاهُ	مَنْ رَزَقْنَاهَا	صَعِيدًا زَنْكًا
الفاء (ف)	أَنْفُسَكُمْ	مِنْ فَضْلِ اللَّهِ	شَيْئًا قَرِيبًا
التاء (ت)	أَنْتُمْ	وَإِنْ تَبْتِمُ	جَنَّتْ تَجْرِي
الضاد (ض)	مَنْضُودٍ	مِنْ ضَرِيعٍ	قَوْمًا ضَالِّينَ
الظاء (ظ)	فَأَنْظُرُوا	مِنْ ظَهِيرٍ	ظِلًّا ظَلِيلًا

اخفاء کا طریقہ: نون ساکن اور تنوین کو ادا کرتے وقت زبان کے کنارہ کو دانتوں (شایا، رباعی، انیب) کے مسوڑھوں کے ساتھ نرمی سے لگائیں اور آواز کو خیشوم میں چھپا کر بغیر تشدید کے اس طرح ادا کریں کہ نہ ادغام ہو نہ اظہار، بلکہ ان کی درمیانی حالت ہو۔ اس کو اخفائے حقیقی، خیشومی اور تام کہتے ہیں۔

﴿ اخفاء کے مراتب ﴾

اعلیٰ	ادنیٰ	وسطی
نون ساکن و تنوین کے بعد (ط د ت) آجائیں	نون ساکن و تنوین کے بعد (ق ک) آجائیں۔	نون ساکن و تنوین کے بعد باقی حروف اخفاء آجائیں۔



﴿ ادغام کا بیان ﴾

لغوی معنی: داخل کرنا، ملانا۔ اور اصطلاحی معنی: مدغم کو مدغم فیہ میں اس طرح داخل کرنا کہ دونوں ایک ساتھ مشدداً ہوں۔

ادغام کی دو قسمیں ہیں: (۱) ادغام کبیر (۲) ادغام صغیر
ادغام کبیر کی تعریف: مدغم متحرک ہو، اس کو ساکن کر کے مدغم فیہ میں داخل کیا جائے۔
 روایت حفص میں ادغام کبیر کے صرف پانچ کلمات ہیں:

۱۔ ﴿ نِعِمَّا ﴾ اصل میں (نِعِمَ مَا) ۲۔ ﴿ مَكْنِي ﴾ اصل میں (مَكْنِي)

۳۔ ﴿ لَا تَأْمَنَّا ﴾ اصل میں (لَا تَأْمَنْنَا) ۴۔ ﴿ تَأْمُرُونِي ﴾ اصل میں (تَأْمُرُونِي)

۵۔ ﴿ اُنْحَا جُونِي ﴾ اصل میں (اُنْحَا جُونِي)

﴿ نوٹ ﴾: ﴿ لَا تَأْمَنَّا ﴾ میں دو وجہیں جائز ہیں: (۱) ادغام مع الاشام (۲) اظہار مع الروم

ادغام صغیر کی تعریف: مدغم پہلے سے ساکن ہو، اس کو مدغم فیہ میں داخل کیا جائے۔

جیسے: ﴿ قَدْ دَخَلُوا ﴾

﴿ کیفیت کے اعتبار سے ادغام کی اقسام ﴾

کیفیت کے اعتبار سے ادغام کی دو قسمیں ہیں۔ (۱) تام (۲) ناقص

تام کی تعریف: مدغم کو مدغم فیہ میں اس طرح داخل کریں کہ مدغم کی کوئی صفت باقی نہ رہے۔

جیسے: ﴿ مِنْ رَبِّهِ ، قُلْ رَبِّ ﴾

ناقص کی تعریف: مدغم کو مدغم فیہ میں اس طرح داخل کریں کہ مدغم کی کوئی صفت باقی رہے۔

جیسے: ﴿ مَنْ يَقُولُ ، مِنْ وَالٍ ﴾

سب ادغام یا مدغم و مدغم فیہ کے اعتبار سے ادغام کی اقسام

اس کی تین قسمیں ہیں:- (۱) مثلین (۲) متجانسین (۳) متقاربین

(۱) مثلین: مدغم اور مدغم فیہ جب دونوں مخرج و صفات میں متحد ہوں، پہلا ساکن اور

دوسرا متحرک ہو۔ تو پہلے کو دوسرے میں داخل کرنا۔ جیسے: ﴿قَدْ دَخَلُوا﴾۔ مثلین میں

صرف ادغام تام ہوتا ہے۔

مثلین کے مدغم فیہ حروف: مثلین کا چودہ حروف میں ادغام ہوتا ہے۔

جن کا مجموعہ: (فَع وَكَلِمَ تَهْدِي بِنْدِيْرِ) ہے۔

﴿ادغام صغیر مثلین کی مثالیں﴾

الرقم	حروف	مثالیں
۱	الفاء (ف)	فَلَا يُسْرِفُ فِي الْقَتْلِ
۲	العين (ع)	تَسْتَطِيعُ عَلَيْهِ
۳	الواو (و)	ثُمَّ اتَّقُوا وَأَحْسِنُوا
۴	الكاف (ك)	يُذِرْكُمْ الْمَوْتَ
۵	اللام (ل)	قُلْ لَكُمْ
۶	الميم (م)	فِي قُلُوبِهِمْ مَرَضٌ
۷	التاء (ت)	فَمَارَبَحَتْ تِجَارَتُهُمْ
۸	الهاء (هـ)	يُكْرَهُنَّ
۹	الذال (ذ)	قَدْ دَخَلُوا
۱۰	الباء (ب)	وَالْيَكُوبُ بَيْنَكُمْ

لَنْ نَدْعُوا	النون (ن)	۱۱
إِذْ ذَهَبَ	الذال (ذ)	۱۲
يُنْتَى	الياء (ى)	۱۳
وَأَذْكُرُ رَبَّكَ	الراء (ر)	۱۴

﴿نوٹ﴾: اس حکم سے حروف مدہ مشقی ہیں۔ لہذا: ان کا ادغام نہیں ہوگا۔

جیسے: ﴿قَالُوا وَمَا لَنَا، فِي يَوْمٍ﴾

(۲) متجانسین: مدغم اور مدغم فیہ جب مخرج میں متحد ہوں اور صفات میں مختلف

ہوں، پہلا ساکن اور دوسرا متحرک ہو۔ تو پہلے کو دوسرے میں داخل کرنا۔

جیسے: ﴿قَالَتْ طَائِفَةٌ﴾

متجانسین کے مدغم فیہ حروف: متجانسین کا سات حروف میں ادغام ہوا ہے، چھ میں تام اور

ایک میں ناقص۔

﴿تام کی مثالیں﴾

جیسے: قَالَتْ طَائِفَةٌ	(ت) کا (ط) میں	۱
جیسے: انْفَلَتُ دَعْوَا اللّٰه	(ت) کا (د) میں	۲
جیسے: إِذْ ظَلَمُوا	(ز) کا (ظ) میں	۳
جیسے: يَلْهَتْ ذَلِكَ	(ث) کا (ز) میں	۴
جیسے: قَدْ تَبَيَّنَ	(د) کا (ت) میں	۵
جیسے: ارْكَبُ مَعَنَا	(ب) کا (م) میں	۶

فائدہ: ﴿يَلْهَتْ ذَلِكَ، ارْكَبُ مَعَنَا﴾ میں بطریق شامی: ادغام۔ اور بطریق جزری: ادغام و اظہار دونوں جائز ہیں۔

﴿ ناقص کی مثالیں ﴾

☆	(ط) کا (ت) میں	لَيْنُ بَسَطْتُ ، أَحَطْتُ ، مَا فَرَطْتُ ، مَا فَرَطْتُمْ
---	----------------	--

﴿نوٹ﴾: اس حکم سے حروف حلقی اور حروف شجر یہ مشتقی ہیں۔ لہذا: ان میں ادغام نہیں ہوگا۔ جیسے: ﴿فَاصْفَحْ عَنْهُمْ ، أَشْيَاءَهُمْ﴾

(۳) **مقاربین**: مدغم اور مدغم فیہ جب قریب الحرج ہوں، پہلا ساکن اور دوسرا

متحرک ہو۔ تو پہلے کو دوسرے میں داخل کرنا۔ جیسے: ﴿مِنْ رَبِّهِ﴾

مقاربین کے مدغم فیہ حروف: مقاربین کا بھی سات حروف میں ادغام ہوا ہے،

تین میں تام۔ دو میں ناقص۔ اور دو میں مختلف فیہ ہے۔

﴿ تام کی مثالیں ﴾

۱	(ن) کا (ر) میں	جیسے: مِنْ رَبِّهِ ، مِنْ رَبِّكُمْ
۲	(ن) کا (ل) میں	جیسے: مِنْ لَدُنْهُ ، أَنْ لَا تَعْبُدُوا
۳	(ل) کا (ر) میں	جیسے: قُلْ رَبِّ ، قَالَ بَلْ رَبُّكُمْ

﴿ ناقص کی مثالیں ﴾

۱	(ن) کا (و) میں	جیسے: مِنْ وَالٍ ، مَنْ وَلِيٌّ
۲	(ن) کا (ی) میں	جیسے: مَنْ يَقُولُ ، مَنْ يَشَاءُ

مختلف فیہ کی مثالیں

۱	(ق) کا (ک) میں	جیسے: أَلَمْ نَخْلُقْكُمْ (تام اولیٰ)
۲	(ن) کا (م) میں	جیسے: مِنْ مَّالٍ ، مِنْ مَّاءٍ

﴿نوٹ﴾: اس حکم سے حروف حلقی مشتقی ہیں۔ لہذا ان میں ادغام نہیں ہوگا۔

جیسے: ﴿فَسَبِّحْهُ، لَا تَزِرْ عَ قُلُوبِنَا﴾

﴿ادغام﴾

ادغام کبیر

- حروف ادغام
- بعضاً
- بعضاً
- بعضاً
- بعضاً

- ادغام میں الٹا ادغام
- لاکھنا
- لاکھنا

ادغام صغیر

- کیلیت کے تقاریر
- پہلے

- حیاء اور تاء اور
- پہلے کی تقاریر

لام آل

- ادغام
- الظہار

- حروف گھسی ہوئے حروف تہا
- حروف تہا اور حروف تہا
- حروف تہا اور حروف تہا

متجانسین

مگر یہ حروف متجانسین
مجموعاً (ان کو یکجا نہیں سمجھو)
ان میں سے ہر حرف متجانس ہے
ان سے ہر حرف متجانس ہے

تہا اور تہا میں
(ت) (ت) (ت) (ت)
(ت) (ت) (ت) (ت)
(ت) (ت) (ت) (ت)
(ت) (ت) (ت) (ت)
(ت) (ت) (ت) (ت)

متجانسین
تہا اور تہا میں
(ت) (ت) (ت) (ت)
(ت) (ت) (ت) (ت)
(ت) (ت) (ت) (ت)
(ت) (ت) (ت) (ت)

متجانسین
تہا اور تہا میں
(ت) (ت) (ت) (ت)
(ت) (ت) (ت) (ت)
(ت) (ت) (ت) (ت)
(ت) (ت) (ت) (ت)

متجانسین
تہا اور تہا میں
(ت) (ت) (ت) (ت)
(ت) (ت) (ت) (ت)
(ت) (ت) (ت) (ت)
(ت) (ت) (ت) (ت)

﴿ لام آل کا بیان ﴾

اس کی دو قسمیں ہیں: (۱) اظہار (۲) ادغام

اظہار: (لام آل) کا چودہ حروف میں اظہار ہوا ہے۔

جن کا مجموعہ: (اَبْحَ حَجَّكَ وَخَفَ عَقِيْمَهٗ) ہے۔ ان کو (حروف قمریہ) کہتے ہیں۔

اور اس اظہار کو (اظہار قمری) کہتے ہیں۔

﴿ اظہار قمری کی مثالیں ﴾

مثالیں	حروف قمریہ	الرقم
الأَرْضُ	الهمزة (ء) لام ال کے بعد	۱
البَلَدُ	الباء (ب) لام ال کے بعد	۲
العَيْبُ	الغین (غ) لام ال کے بعد	۳
الحَجُّ	الحاء (ح) لام ال کے بعد	۴
الحَنَّةُ	الحمیم (ج) لام ال کے بعد	۵
الکِتَابُ	الکاف (ك) لام ال کے بعد	۶
الْوَدُوْدُ	الواو (و) لام ال کے بعد	۷
الخَالِقُ	الخاء (خ) لام ال کے بعد	۸
الفَجْرُ	الفاء (ف) لام ال کے بعد	۹
العَلِيْمُ	العین (ع) لام ال کے بعد	۱۰
القَدِيْرُ	القاف (ق) لام ال کے بعد	۱۱

الْيَوْمِ	الياء (ي) لام ال کے بعد	۱۲
الْمَشْرِقِ	الميم (م) لام ال کے بعد	۱۳
الْهُدَى	الهاء (هـ) لام ال کے بعد	۱۴

ادغام : (لام آل) کا چودہ حروف میں ادغام ہوا ہے۔

اور وہ یہ ہیں: (تَتْ، دَدْ، رَزَسَ، شَصُ صَطَ ظَلَنَ)۔

اور یہ حروف اس شعر کے شروع والے کلمات میں جمع ہیں:

طَبُّ ثَمَّ صِلْ رَحِمًا تَفْزُضِيفُ دَا نِعْمُ دَعُ سُوءَ ظَنِّ زُرُشْرِيْفًا لِكْرَمِ
ان کو (حروف شمسیہ) کہتے ہیں۔ اور اس ادغام کو (ادغام شمسی) کہتے ہیں۔

﴿ادغام شمسی کی مثالیں﴾

مثالیں	حروف شمسیہ	الرقم
وَالطَّارِقِ	الطاء (ط) لام ال کے بعد	۱
وَالشَّمْرَاتِ	الثاء (ث) لام ال کے بعد	۲
وَالصَّابِرِينَ	الصاد (ص) لام ال کے بعد	۳
الرَّحْمَنُ	الراء (ر) لام ال کے بعد	۴
التَّائِبُونَ	الثاء (ت) لام ال کے بعد	۵
وَالضُّحَى	الضاد (ض) لام ال کے بعد	۶
وَالذَّاكِرِينَ	الذال (ذ) لام ال کے بعد	۷

النُّورُ	النون (ن) لام ال کے بعد	۸
الدِّينِ	الذال (د) لام ال کے بعد	۹
وَالسَّمَاءِ	السين (س) لام ال کے بعد	۱۰
الظُّنُونَا	الطاء (ظ) لام ال کے بعد	۱۱
الزَّيْنَةَ	الزاء (ز) لام ال کے بعد	۱۲
وَالشَّمْسُ	الشین (ش) لام ال کے بعد	۱۳
وَاللَّيْلُ	اللام (ل) لام ال کے بعد	۱۴

﴿نوٹ﴾:

حروف قمریہ: قمر کا معنی ہے چاند، جس طرح چاند کی موجودگی میں ستارے موجود رہتے ہیں۔ اسی طرح لام ال کے بعد حروف قمریہ آجائیں تو لام بھی موجود رہتا ہے۔

حروف شمسیہ: شمس کا معنی ہے سورج، جس طرح سورج کی موجودگی میں ستارے غائب ہو جاتے ہیں۔ اسی طرح لام ال کے بعد حروف شمسیہ آجائیں تو لام بھی مدغم ہو کر غائب ہو جاتا ہے۔



﴿مد کے اجمالی احکام﴾

﴿محل مد﴾

(۱) الف (۲) واؤ (۳) یا (مدہ ہوں یا لین)

حروف مدہ:

- ۱- الف ساکن ماقبل زبر ہو۔ جیسے : ﴿قَالَ﴾
- ۲- واؤ : واؤ ساکن ماقبل پیش ہو۔ جیسے : ﴿قُولُوا﴾
- ۳- یا : یا ساکن ماقبل زیر ہو۔ جیسے : ﴿قِيلَ﴾

حروف لین:

- (۱) واو لین : واؤ ساکن ماقبل زبر ہو۔ جیسے : ﴿خَوْفٍ﴾
- (۲) یا لین : یا ساکن ماقبل زبر ہو۔ جیسے : ﴿وَالصِّفِّ﴾

﴿سبب مد﴾

(۱) ہمزہ (۲) سکون (۳) تشدید

سبب مد کی مثالیں:

- ۱- ہمزہ جیسے : ﴿جَاءَ ، قَالُوا أَمَنَّا﴾
 - ۲- سکون جیسے : ﴿الَّذِينَ ، نَسْتَعِينُ﴾
 - ۳- تشدید جیسے : ﴿ذَابَّةٌ ، الْحَاقَّةُ﴾
- قاعدہ چھوٹی مد: محل مد کے بعد سبب مد نہ ہو، تو چھوٹی مد ہوگی۔
- جیسے : ﴿قَالَ ، قِيلَ ، قُولُوا﴾

قاعدہ بڑی مد: محل مد کے بعد سب مد ہو، تو بڑی مد ہوگی۔

جیسے: ﴿جَاءَ، أَلْتَنَ، ذَابَّةٌ، قَالُوا أَمْنَا﴾

﴿نوٹ﴾: اگر محل مد کے بعد سکون عارضی ہو یعنی وقف کی صورت میں ہو۔

جیسے: ﴿الرَّجِيمُ، الرَّحِيمُ، نَسْتَعِينُ، مِنْ خَوْفٍ، وَالصَّيْفُ﴾۔ تو اس میں

بڑی اور چھوٹی مد دونوں کر سکتے ہیں۔

﴿مد کے تفصیلی احکام﴾

لغوی معنی: کھینچنا، لمبا کرنا، دراز کرنا۔ اور اصطلاحی معنی: حروف مدہ یا حروف لین پر

آواز کا دراز کرنا۔

﴿مد کی دو قسمیں ہیں﴾

(۱) مد اصلی (۲) مد فرعی

مد اصلی کی تعریف: جو اپنی اصلی اور ذاتی مقدار کے مطابق پڑھی جائے اور وہ کسی سبب پر

موقوف نہ ہو۔ جیسے: ﴿قَالَ، قِيلَ، قُولُوا﴾

مد فرعی کی تعریف: جو اپنی اصلی اور ذاتی مقدار سے بڑھا کر پڑھی جائے اور وہ کسی سبب پر

موقوف ہو۔ جیسے: ﴿جَاءَ، أَلْتَنَ، ذَابَّةٌ﴾

﴿مقدار مد﴾

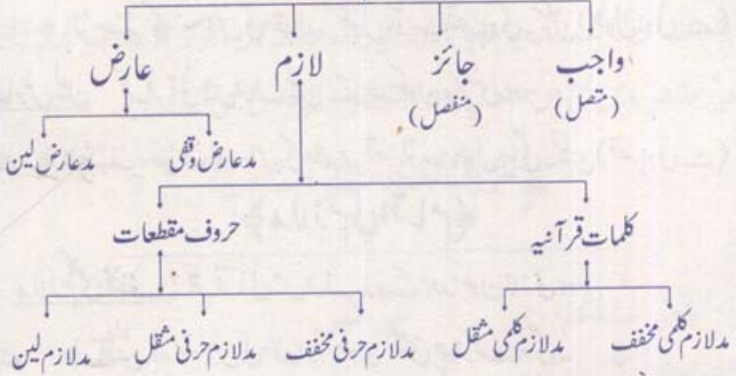
(طول): چھ حرکت (توسط): چار حرکت (قصر): دو حرکت

﴿مد فرعی کی اقسام﴾

اس کی اجمالاً چار قسمیں ہیں:

(۱) واجب (۲) جائز (۳) لازم (۴) عارض

﴿ مدفرعی کی اقسام ﴾



مدواجب (متصل): حرف مدہ کے بعد ہمزہ اسی کلمہ میں ہو۔

جیسے: ﴿جَاءَ، يَشَاءُ﴾ - اس کی مقدار: توسط: چار حرکت ہوگی۔

مدجائز (منفصل): حرف مدہ کے بعد ہمزہ دوسرے کلمہ میں ہو۔

جیسے: ﴿قَالُوا آمَنَّا﴾ - اس کی مقدار: توسط ہے، لیکن یہاں بطریق جزری قصر بھی جائز ہے۔ ☆

☆ طوطہ: قصر کی صورت میں مندرجہ ذیل احکام کی رعایت کرنا ضروری ہے۔

- (۱) - ﴿عَوَجَا رَبِّمَا، مَرَقِدْنَا - هَذَا، وَقِيلَ مَنْ رَاقٍ، كَلَابِلُ رِزَانٍ﴾ میں صرف سکتے پڑھا جائے گا۔
- (۲) - ﴿وَيَضُطُّ﴾ (البقرة: ۲۴۵)، ﴿بَضَطَةٌ﴾ (الاعراف: ۶۹)، ﴿بَسْمُضِطُّرٌ﴾ (العنقبة: ۲۲) میں (س) - جب کہ ﴿الْمُضِطُّرُونَ﴾ (الطور: ۳۷) - میں (س) پڑھا جائے گا۔
- (۳) - ﴿الْتَنُّ - اللُّهُ - اللَّذْكِرِينَ﴾ میں صرف ابدال پڑھا جائے گا۔
- (۴) - ﴿بَلْهَتْ ذَلِكَ، ارْتَكَبَ مَعْنًا﴾ میں صرف ادغام پڑھا جائے گا۔
- (۵) - ﴿لَا تَأْمَنَّا﴾ میں صرف ادغام مع الالٹام پڑھا جائے گا۔
- (۶) - ﴿كَلْبَيْعِصْ، عَسَقِ﴾ کی (ع) میں صرف توسط پڑھا جائے گا۔
- (۷) - ﴿كُلُّ فِرْقٍ﴾ کی راہ کو صرف موٹا پڑھا جائے گا۔
- (۸) - ﴿يَسْ وَالْقُرْآنِ، نَ وَالْقَلَمِ﴾ کو وصالاً صرف اظہار کے ساتھ پڑھا جائے گا۔
- (۹) - ﴿فَمَا آتَنِي﴾ کو وقتاً صرف حذف یا اور ﴿سلاسل﴾ کو وقتاً صرف حذف الف کے ساتھ پڑھا جائے گا۔
- (۱۰) - ﴿حَضَغِبِ حَضَغْفًا﴾ میں شاد پر صرف فتح پڑھا جائے گا۔

مدعارض وقفی: کلمہ قرآنی میں حرف مدہ کے بعد سکون عارضی ہو۔

جیسے: ﴿الرَّحِيمُ﴾ - اس کی مقدار: طول، توسط، قصر ہوگی۔ لیکن (طول اولیٰ ہے)

مدعارض لین: کلمہ قرآنی میں حرف لین کے بعد سکون عارضی ہو۔

جیسے: ﴿الصَّيْفُ، خَوْفٌ﴾ - اس کی مقدار: قصر، توسط، طول ہوگی۔ لیکن (قصر اولیٰ ہے)

﴿مد لازم کی اقسام﴾

۱۔ مد لازم کلمی مخفف: کلمہ قرآنی میں حرف مدہ کے بعد سکون لازمی ہو۔

جیسے: ﴿الْتَنَ﴾ - اس کی مقدار: طول یعنی چھ حرکت ہوگی۔

۲۔ مد لازم کلمی مشغل: کلمہ قرآنی میں حرف مدہ کے بعد تشدید ہو۔

جیسے: ﴿ذَابَّةٌ﴾ - اس کی مقدار: طول ہے۔

۳۔ مد لازم حرفی مخفف: حروف مقطعات میں حرف مدہ کے بعد سکون ہو۔

جیسے: ﴿حَمَّ، قٍ﴾ - اس کی مقدار: طول ہے۔

۴۔ مد لازم حرفی مشغل: حروف مقطعات میں حرف مدہ کے بعد تشدید ہو۔

جیسے: ﴿الْمَ﴾ - اس کی مقدار: طول ہے۔

۵۔ مد لازم لین: حروف مقطعات میں حرف لین کے بعد سکون ہو۔

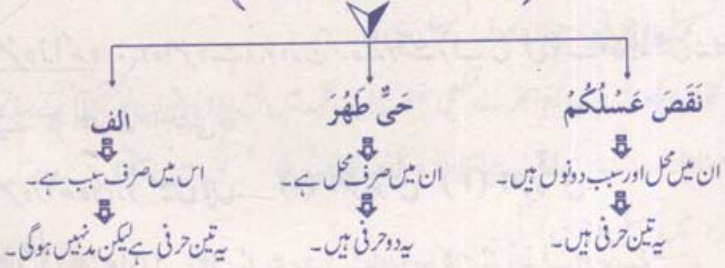
جیسے: عین مریم ﴿كَهَيَّعَصَ﴾ اور عین شوریٰ ﴿عَسَقٍ﴾ - اس کی مقدار: طول،

توسط ہوگی۔ لیکن (طول اولیٰ ہے)

﴿ حروف مقطعات ﴾

وہ حروف جن کو الگ الگ پڑھا جاتا ہے۔ یہ چودہ حروف ہیں، جو کہ (نَقْصَ عَسَلُكُمْ حَىٰ طَاهِرٌ) میں جمع ہیں۔ اور یہ (۲۹) سورتوں کے شروع میں آئے ہیں۔

﴿ حروف مقطعات کی اقسام ﴾



﴿ مدود کے مراتب ﴾

(۴)	(۳)	(۲)	(۱)
مد منفصل	مد عارض	مد متصل	مد لازم
	مد عارض وقفی		کلمی مخفف مشغل
	مد عارض لین		حرفی مخفف مشغل
			مد لازم لین



﴿ہمزہ کا بیان﴾

ہمزہ کی دو قسمیں ہیں: (۱) ہمزہ اصلی (۲) ہمزہ زائدہ

ہمزہ اصلی: وہ ہمزہ ہے، جو وزن کرتے وقت (ف ع ل) کے مقابلہ میں ہو۔

جیسے: ﴿أَمَرَ، سَأَلَ، قَرَأَ﴾

ہمزہ زائدہ: وہ ہمزہ ہے، جو وزن کرتے وقت (ف ع ل) کے مقابلہ میں نہ ہو۔

جیسے: ﴿أَفْتَرَى، اجْتَبَى﴾

ہمزہ زائدہ کی دو قسمیں ہیں: (۱) ہمزہ وصلی (۲) ہمزہ قطعی

﴿وصلی﴾: جو ابتدائے کلام میں ثابت رہے اور وسط کلام میں حذف ہو جائے۔

جیسے: ﴿أَهْدِنَا الصِّرَاطَ الْمُسْتَقِيمَ﴾

﴿قطعی﴾: جو ابتدائے کلام اور وسط کلام میں حذف نہ ہو۔ جیسے: ﴿فَلَا أُفْسِمُ﴾

﴿ہمزہ کے احکام﴾

ہمزہ کے چار احکام ہیں:۔ (۱) تحقیق (۲) تسہیل (۳) ابدال (۴) حذف

﴿تحقیق﴾

لغوی معنی: صاف صاف پڑھنا یعنی ظاہر کر کے پڑھنا۔ اور اصطلاحی معنی: ہمزہ کو اسکے

خارج سے مع صفت جبر و شدت کے ادا کرنا۔

﴿قاعدہ﴾: جب دو ہمزے قطعی متحرک ایک کلمہ یا دو کلموں میں جمع ہوں، تو ان کو تحقیق

کے ساتھ پڑھنا چاہیے۔ جیسے: ﴿يَا أَيُّهَا الَّذِينَ آمَنُوا، جَاءَ أَمْرُنَا﴾

﴿ تسہیل ﴾

لغوی معنی: نرم کرنا، آسان کرنا۔ اور اصطلاحی معنی: ہمزہ کو ہمزہ اور حرف مدہ کے درمیان پڑھنا۔

تسہیل کی دو قسمیں ہیں: (۱) تسہیل وجوبی (۲) تسہیل جوازی

۱۔ تسہیل وجوبی: جہاں صرف تسہیل ہی ہو۔

﴿ قاعدہ ﴾: جب دو ہمزے قطعی مفتوح ایک کلمہ میں جمع ہوں، تو ان کو تحقیق کے ساتھ پڑھنا واجب ہے۔ مگر اس سے لفظ ﴿ءَ اَعْجَمِي﴾ مشتقی ہے۔ جس کے دوسرے ہمزہ میں تسہیل وجوبی ہوگی۔

۲۔ تسہیل جوازی: جہاں تسہیل بھی ہو اور کوئی اور وجہ بھی جائز ہو۔

﴿ قاعدہ ﴾: دو ہمزے ایک کلمہ میں اس طرح جمع ہوں کہ پہلا قطعی مفتوح اور دوسرا وصلی مفتوح ہو، تو دوسرے ہمزہ میں تسہیل اور الف سے بدلنا دونوں جائز ہیں۔

جیسے: ﴿ءَ اَلْنٰنِ ، اَلْنٰنِ - ءَ اَللّٰهُ ، اَللّٰهُ - ءَ اَلذِّكْرَيْنِ ، اَلذِّكْرَيْنِ﴾

﴿ ابدال ﴾

لغوی معنی: بدلنا۔ اور اصطلاحی معنی: ہمزہ کو خالص حرف مدہ سے بدل کر پڑھنا۔

ابدال کی دو قسمیں ہیں: (۱) ابدال جوازی (۲) ابدال وجوبی

ابدال جوازی: جہاں ابدال کے علاوہ کوئی اور وجہ بھی جائز ہو۔

﴿ قاعدہ ﴾: جب دو ہمزے ایک کلمہ میں اس طرح جمع ہوں کہ پہلا قطعی مفتوح اور دوسرا وصلی

مفتوح ہو، تو دوسرے کو الف سے بدلنا اور تسہیل کرنا دونوں جائز ہیں (اور ابدال اولیٰ ہے)۔

جیسے: ﴿الْفَنَ، ءَ الْفَنَ - اَللَّهُ، ءَ اَللَّهُ - اَلذَّكْرَيْنَ، ءَ اَلذَّكْرَيْنَ﴾

ابدال وجوبی: جہاں صرف ابدال ہی ہو۔

﴿قاعدہ﴾: جب دو ہمزے ایک کلمہ میں اس طرح جمع ہوں کہ پہلا متحرک

اور دوسرا ساکن ہو، تو دوسرے ہمزہ کو پہلے ہمزہ کی حرکت کے موافق حرف مدہ سے بدل

کر پڑھیں گے۔ جیسے: (ءَ اَمْنٍ) سے ﴿اَمَنَّ﴾، (إِءْمَانٌ) سے ﴿إِيْمَانٌ﴾

، (أُءْتُوا) سے ﴿أُتُوا﴾

﴿ہمزہ منفردہ ساکنہ﴾

﴿نوٹ﴾: اگر ہمزہ ساکنہ منفردہ کلمہ کے شروع میں ہو تو اس کلمہ کو پڑھنے کیلئے ہمزہ وصلی

شروع میں لایا جائے گا۔ اور اس ہمزہ ساکنہ کا، ما قبل کی حرکت کے مطابق حرف مدہ سے

ابدال کیا جائے گا۔ جیسے: ﴿فِي السَّمَوَاتِ ط اِيْتُونِي﴾ اور وصل کی صورت میں

﴿فِي السَّمَوَاتِ اِنْتُونِي﴾ پڑھا جائے گا۔

﴿حذف﴾

لغوی معنی: گرانا۔ اور اصطلاحی معنی: ہمزہ کو وسط کلام میں گرا کر پڑھنا۔

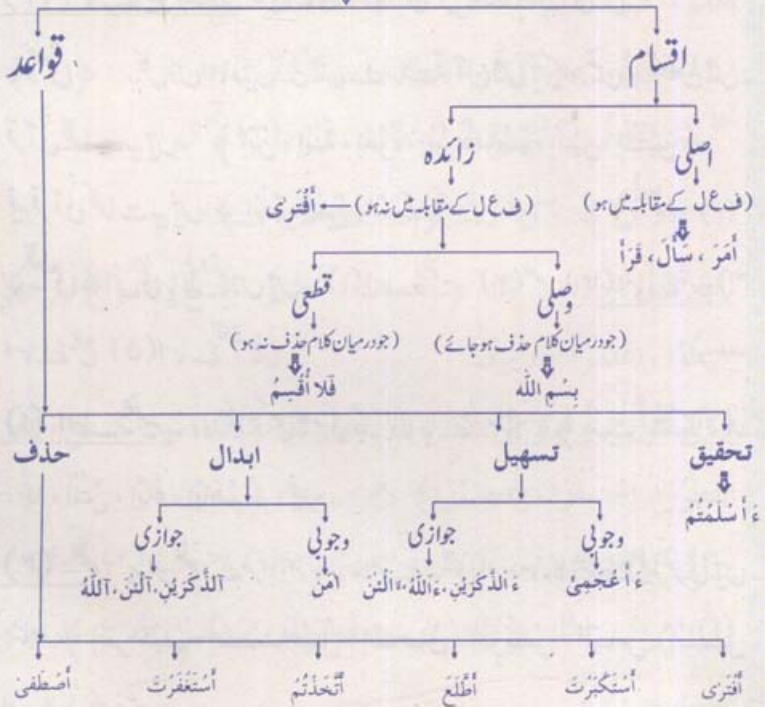
﴿قاعدہ﴾: جب دو ہمزے ایک کلمہ میں اس طرح جمع ہوں کہ پہلا قطعی مفتوح اور

دوسرا وصلی مکسور ہو۔ تو دوسرے ہمزہ کو گرا کر پڑھیں گے۔

قرآن مجید میں ایسے چھ کلمات ہیں:

- ۱۔ ﴿اَفْتَرٰی﴾ اصل میں (اَفْتَرٰی) ہے ۲۔ ﴿اَسْتَكْبَرَتْ﴾ اصل میں (اَسْتَكْبَرَتْ) ہے
- ۳۔ ﴿اَتَّخَذْتُمْ﴾ اصل میں (اَتَّخَذْتُمْ) ہے ۴۔ ﴿اَطَّلَعَ﴾ اصل میں (اَطَّلَعَ)
- ۵۔ ﴿اَصْطَفٰی﴾ اصل میں (اَصْطَفٰی) ہے ۶۔ ﴿اَسْتَغْفَرْتَ﴾ اصل میں (اَسْتَغْفَرْتَ) ہے

همزة



﴿ہمزہ وصلی و قطعی کی پہچان﴾

کلمہ کی تین قسمیں ہیں: (۱) اسم (۲) فعل (۳) حرف

(۱) ﴿اسم﴾: جو اپنا معنی خود بتائے اور کسی زمانہ کا محتاج نہ ہو۔

اس کی دو قسمیں ہیں (۱) اسمائے مصادر (۲) اسمائے غیر مصادر

(۱) اسمائے مصادر: ان اسماء کا ہمزہ وصلی مسور ہوتا ہے۔ مثلاً: ﴿اِمْتِحَانُ

، اِنصِرَافٌ ، اِنْتِقَامٌ﴾

(۲) اسمائے غیر مصادر: ان اسماء کا ہمزہ وصلی بھی ہوتا ہے اور قطعی بھی۔

﴿وصلی﴾: یہ کُل دس اسماء ہیں جن میں سے سات قرآن میں ہیں اور تین غیر قرآن میں۔

قرآنی کلمات یہ ہیں: ﴿اِبْنٌ ، اِبْنَةٌ ، اِمْرُؤٌ ، اِمْرَاةٌ ، اِسْمٌ ، اِثْنَيْنِ ، اِثْنَتَيْنِ﴾

غیر قرآنی کلمات یہ ہیں: ﴿اِبْنُكُمْ اَيُّمِّنْ اِسْتُ﴾

﴿قطعی﴾ اس کی پانچ قسمیں ہیں:۔ (۱) اسمائے ضمیر (۲) علم (۳) اسمائے نکرہ (۴)

اسمائے جمع (۵) اسمائے تفضیل

(۱) اسمائے ضمیر: وہ اسم جو کسی نام کی جگہ بولا جائے۔ مثلاً: ﴿اَنْتَ ، اَنْتُمْ ، اَنْتُمْ

، اَنَا ، اَنْتَنْ ، اِيَّاہُ ، اِيَّاہُمْ﴾ وغیرہ۔

(۲) علم: یہاں علم سے مراد ہمزہ الاعلام ہے۔ یعنی ان اسماء کا ہمزہ جو غیر عربی ہیں۔

مثلاً: ﴿اِبْرَاهِيْمُ ، اِسْمَاعِيْلُ ، اِسْحٰقُ ، اِدْرِيسُ ، اِلْيَاسُ ، اِبْلِيسُ ،

اِسْرَائِيْلُ﴾ وغیرہ۔

(۳) اسمائے نکرہ: وہ اسم جو غیر معین چیز کے لئے بنایا گیا ہو۔ مثلاً: ﴿أَرْضٌ﴾،
 اِنْسَانٌ ﴿﴾ وغیرہ

(۴) اسمائے جمع: یہاں وہ ہمزہ مراد ہے جو کسی اسم مفرد کا جمع بناتے وقت اس کے
 شروع میں آتا ہے۔ مثلاً: ﴿أَنْعَامٌ، أَرْوَاحٌ، أَقْوَالٌ، أَعْمَالٌ، أَصْوَاتٌ،
 أَسْمَاءٌ، أَنْفُسٌ﴾ وغیرہ۔

(۵) اسم تفضیل: وہ اسم جس میں کسی چیز کی بڑائی بیان کی جائے۔ مثلاً: ﴿أَحْمَدُ،
 أَعْلَمُ، أَكْبَرُ، أَظْلَمُ، أَحْسَنُ، أَقْسَطُ، أَشَدُّ، أَحَبُّ﴾ وغیرہ
 (۲) فعل: جو اپنا معنی خود بتائے اور زمانے کا بھی محتاج ہو۔

فعل میں ہمزہ کی دو قسمیں ہیں۔ (۱) وصلی (۲) قطعی

(۱) ﴿وصلی﴾: وصلی ہمزہ تین قسم کے افعال میں آتا ہے۔

(۱) ثلاثی مجرد کامر: مثلاً: ﴿اضْرِبْ، اُنْصُرْ، افْتَحْ، اِشْرَحْ، اِرْجِعْ،
 اِهْبِطُوا، اِعْلَمُوا﴾ وغیرہ۔

(۲) ثلاثی مزید فیہ کامر: مثلاً: ﴿انْصُرْ، اِكْتَسِبْ، اسْتَمِعْ، اتَّقُوا،
 اِنْفِطَرُوا، اجْتَمِعُوا، اِعْتَصِمُوا﴾ وغیرہ۔

(۳) ماضی ثلاثی مزید فیہ: اس کی دو قسمیں ہیں: (۱) معروف (۲) مجہول

(۱) معروف: مثلاً: ﴿اِكْتَسِبَ، اِنْفَجَرَتْ، اسْتَكْبَرَ، اِفْتَرَى، اِرْتَضَى،
 اهْتَدَى﴾ وغیرہ

(۲) مجہول: مثلاً: ﴿اُنْصُرِ، اِكْتَسِبِ، اُعْتَمِرْ، اُجْتَنِبِ، اُنْتَقِمِ،

اُسْتُكْبِرَ ﴿ وغيرہ

(ب) ﴿قطعی﴾: اس کے تین مواقع ہیں:۔ (۱) باب افعال (۲) مضارع واحد

متکلم (۳) ہمزہ استفہام

(۱) باب افعال: مثلاً: ﴿اُكْرِمَ، اَنْعَمْتُ، اُسْرَرْتُ، اُغْلِنْتُ، اُكْمَلْتُ

، اَتَمَمْتُ﴾ وغيرہ

(۲) مضارع واحد متکلم: اس کی پھر آگے دو قسمیں ہیں: (۱) مجرد (۲) مزید فیہ

(۱) مجرد کی مثالیں: ﴿اُعُوذُ، اَذْهَبُ، اُدْخُلُ، اَشْكُرُ، اَذْكُرُ، اَضْرِبُ﴾ وغيرہ

(۲) مزید فیہ کی مثالیں: ﴿اَذْعُورِي، سَأَسْتَغْفِرُ لَكَ، اَعْتَرِ لَكُمْ، اَنْتَقِمُ﴾ وغيرہ۔

(۳) ہمزہ استفہام: جب کسی مخاطب سے سوال کرنا ہو تو جملہ کے شروع میں ہمزہ

مفتوح زائدہ لگا دیتے ہیں۔ مثلاً: ﴿اَلَمْ تَرَ، اَتَقُولُونَ، اَفَتَوْمِنُونَ، اَرَأَيْتَ الَّذِي

، اَلَمْ اَقُلْ لَكُمْ، اَلَمْ تَعْلَمُ﴾ وغيرہ

(۳) **حرف**: جو اپنا معنی خود نہ بتائے لیکن دو اسموں یا دو فعلوں یا اسم فعل کو جوڑنے

کا کام دے۔ اس میں ہمزہ کی دو قسمیں ہیں: (۱) وصلی (۲) قطعی

(۱) ﴿وصلی﴾: لام تعریف کا ہمزہ وصلی ہوتا ہے۔ مثلاً: ﴿النَّجْمُ، الرَّحِيمُ، الشَّمْسُ

، النَّجْمُ، الرَّحِيمُ، الْقُرْآنُ﴾ وغيرہ۔

(۲) ﴿قطعی﴾: باقی تمام حروف کا ہمزہ قطعی ہوتا ہے۔ مثلاً: ﴿إِنَّ، اَنَّ، اِنْ،

اَنَّ، اِنْ، اِذَا، اِنَّا، اِنَّا، اَلَّا﴾ وغيرہ

﴿فعل﴾

ہمزہ قطعی

ہمزہ وصلی

ماضی ثلاثی مزید فیہ

ثلاثی مزید فیہ کا امر

ثلاثی مجرد کا امر

مجهول

معروف

انصرف ، انكسب
انفطرؤا ، اجتمعوا
استمع ، اتقواارجمی ، اهبطوا
اضرِب ، انضر
افتح ، اشرحانصرف ، انكسب
اغنمیر ، اجنبت
انتقم ، استكبرانكسب ، انفجرت
استكبر ، افتقری
ارضى ، اغندى

ہمزہ استفہام

مضارع واحد متکلم

باب افعال

ألم أقل لكم ، ألم تعلم
أفتومنون ، أرايت الذى
ألم تر ، أفتولونأعود ، أذهب
أدخل ، أشكر
أذكر ، أضربسأستغفر لك
أعتزلكم ، انتقم
أستكبر ، أستغفر
أدعوزبىأكرم ، أنعمت
أسررت ، أعلنت
أكملت ، أتممت

﴿حرف﴾

ہمزہ قطعی

ہمزہ وصلی

باقی تمام حروف کا ہمزہ

لام تعریف کا ہمزہ

إن ، أن ، إن
أَنْ ، إِذْ ، إِذَا
إِنَّا ، إِنَّمَا ، إِلَّاالرحيم ، القرآن
الشمس ، النجم

﴿اجتماع ساکنین﴾

لغوی معنی: دو ساکنوں کا جمع ہونا۔ اور اصطلاحی معنی: دو ساکنوں کا ایک کلمہ یا دو کلموں میں جمع ہونا۔ اس کی دو قسمیں ہیں:

(۱) اجتماع ساکنین علی حدہ (۲) اجتماع ساکنین علی غیر حدہ

﴿اجتماع ساکنین علی حدہ﴾

تعریف: دو ساکن ایک کلمہ میں اس طرح جمع ہوں کہ ان میں تغیر و تبدل نہ کیا جائے۔ اس کی اجمالاً دو قسمیں ہیں:

۱۔ دو ساکن ایک کلمہ میں جمع ہوں، پہلا ساکن حرف مدہ ہو اور دوسرا ساکن اصلی ہو یا

عارضی۔ جیسے: ﴿الْتَنَّ، الرَّجِيمُ﴾

۲۔ دو ساکن ایک کلمہ میں جمع ہوں، پہلا ساکن غیر مدہ ہو اور دوسرا ساکن عارضی ہو۔

جیسے: ﴿الْفَجْرُ، الْقَدْرُ﴾

﴿تفصیلی قواعد﴾

پہلی قسم کے قواعد:

۱۔ دو ساکن ایک کلمہ میں اس طرح جمع ہوں، کہ پہلا ساکن حرف مدہ ہو اور دوسرا ساکن

اصلی ہو۔ تو دونوں ساکنوں کو وصلاً و تقاباً ہی رکھیں گے۔ جیسے: ﴿الْتَنَّ، ذَاتِبَةٌ﴾

۲۔ دو ساکن ایک کلمہ میں اس طرح جمع ہوں، کہ پہلا ساکن حرف مدہ ہو اور دوسرا ساکن

عارضی ہو۔ تو دونوں ساکنوں کو صرف و تقاباً ہی رکھیں گے۔ جیسے: ﴿نَسْتَعِينُ،

يَعْلَمُونَ، تُكْذِبَانُ﴾

دوسری قسم کا قاعدہ:

(۱) دوساکن ایک کلمہ میں اس طرح جمع ہوں، کہ پہلا ساکن حرف مدہ نہ ہو اور دوسرا ساکن عارضی ہو۔ تو دونوں کو صرف وقتاً باقی رکھیں گے۔ جیسے: ﴿الْفَجْرُ، الْعُسْرُ، الْجَجْرُ﴾

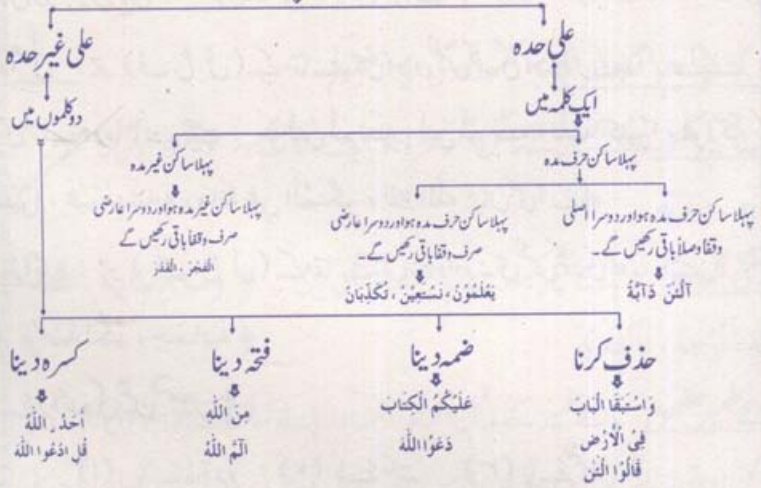
﴿اجتماع ساکنین علی غیر حدہ﴾

تعریف: جب دوساکن دو کلموں میں اس طرح جمع ہوں کہ ان میں تغیر و تبدل کیا جاسکے۔ اس کی چار قسمیں ہیں: (۱) حذف کرنا (۲) فتح دینا (۳) ضمہ دینا (۴) کسرہ دینا (۱) حذف کرنا: جب دوساکن دو کلموں میں اس طرح جمع ہوں کہ پہلا ساکن حرف مدہ ہو۔ تو اس کو گرا دیں گے۔ جیسے: ﴿وَأَسْتَبَقَا الْبَابَ ، قَالُوا أَلَمْ نَكُنْ ، فِي الْأَرْضِ﴾ (۲) فتح دینا: جب دوساکن دو کلموں میں اس طرح جمع ہوں کہ پہلا ساکن ﴿مِنْ﴾ جارہ کا نون ہو، یا ﴿الْمَ اللَّهُ﴾ کا میم ہو۔ تو پہلے ساکن کو فتح دے کر پڑھیں گے۔ جیسے: ﴿مِنَ اللَّهِ ، أَلَمْ اللَّهُ﴾

(۳) ضمہ دینا: جب دوساکن دو کلموں میں اس طرح جمع ہوں کہ پہلا ساکن میم جمع ہو یا واو لین جمع ہو۔ تو پہلے ساکن کو ضمہ دے کر پڑھیں گے۔ جیسے: ﴿عَلَيْكُمْ الْكِتَابَ ، دَعُوا اللَّهَ﴾

(۴) کسرہ دینا: جب دوساکن دو کلموں میں اس طرح جمع ہوں کہ پہلا ساکن مذکورہ تینوں صورتوں میں سے نہ ہو۔ تو پہلے ساکن کو کسرہ دے کر پڑھیں گے۔ جیسے: ﴿قُلِ ادْعُوا اللَّهَ ، أَوْ ادْعُوا الرَّحْمَنَ ، أَحَدُهُ اللَّهُ﴾

﴿اجتماع ساکنین﴾



﴿ہاء کا بیان﴾

ہاء کی دو قسمیں ہیں : (۱) اصلی (۲) زائدہ

ہاء اصلی : جو (ف ع ل) کے مقابلے میں ہو اور نفس کلمہ کی ہو۔ اس کو جدا کرنے سے

معنی خراب ہو جاتا ہو۔ جیسے : ﴿لَيْنُ لَمْ تَنْتَهَ ، لَيْنُ لَمْ يَنْتَهَ ، نَفَقَهُ كَثِيرًا ، فَوَاكِهُ

كَثِيرًا ، غَيْرُ مُتَشَابِهٍ ، وَأَنَّهُ عَنِ الْمُنْكَرِ ، لَفْظُ اللَّهِ جِهًا بَعِي آءِ﴾

ہاء زائدہ : جو (ف ع ل) کے مقابلے میں نہ ہو اور نہ ہی نفس کلمہ کی ہو۔ جیسے :

﴿يَرْضَهُ لَكُمْ ، حِسَابِيَّةٌ﴾

ہائے زائدہ کی تین قسمیں ہیں :

(۱) ہائے مدورہ (۲) ہائے سکتہ (۳) ہائے ضمیر

ہائے مدورہ : تانیث کی وہ تائے مدورہ ہے، جو وقف میں ہائے ساکنہ سے بدل جاتی

ہے۔ جیسے : ﴿جَنَّةٌ سَ جَنَّةٌ ، آيَةٌ سَ آيَةٌ﴾

ہائے سکتہ : وہ ہائے ساکنہ ہے، جو کلمہ کی آخری حرکت کو ظاہر کرنے کیلئے لائی جاتی ہے اور

اس کا کوئی معنی نہیں ہوتا۔ جیسے : ﴿كِتَابِيَّةٌ (دو جگہ) ، حِسَابِيَّةٌ (دو جگہ) ، مَالِيَّةٌ ،

مَاهِيَّةٌ ، سُلْطَانِيَّةٌ ، لَمْ يَتَسَنَّهَ ، فَبِهَذَا هُمْ اِقْتَدَهُ﴾

ہائے ضمیر : واحد مذکر غائب کی وہ ضمیر ہے، جو کلمہ کے آخر میں (بمعنی اُس) لاحق ہوتی

ہے۔ جیسے : ﴿أَنْزَلَهُ﴾ (اس نے نازل کیا)

وہ ہاء ہے جو کلمہ کے آخر میں (بمعنی اُس) لاحق ہوتی ہے۔ جیسے : ﴿كِتَابُهُ﴾

(اس کی کتاب)

﴿ ہائے ضمیر کے قواعد ﴾

اس کے دو قاعدے ہیں: (۱) حرکت (۲) صلہ

(۱) ﴿ حرکت ﴾: مکسور ہوگی یا مضموم

ہائے ضمیر مکسور: ہائے ضمیر کے ماقبل اگر کسرہ ہو یا یائے ساکنہ ہو، تو مکسور ہوگی۔ جیسے:

﴿ بہ ، فِیْہِ ﴾

متشقی کلمات: ہائے ضمیر مکسور سے چار کلمات متشقی ہیں: ﴿ وَمَا اَنْسَانِیْہُ ، عَلِیْہِ

اللہ ، اَرْجَہ ، فَالِقَہِ ﴾

ہائے ضمیر مضموم: ہائے ضمیر کے ماقبل اگر فتح، ضمہ اور یائے ساکنہ کے علاوہ کوئی اور حرف

ساکن ہو، تو ہائے ضمیر مضموم ہوگی۔ جیسے: ﴿ لَہُ الْمُلْکُ ، رَسُوْلُہُ ، اَخَاہُ ، اَخُوہُ

، اَرْسَلُہُ ﴾

متشقی کلمات: ہائے ضمیر مضموم سے ایک کلمہ متشقی ہے۔ جیسے: ﴿ وَیَتَّقِہِ ﴾

(۲) ﴿ صلہ ﴾

لغوی معنی: کھینچ کر پڑھنا۔ اور اصطلاحی معنی: ہائے ضمیر کو اس طرح کھینچنا کہ اس کے

کھینچنے سے واؤ مدہ یا یائے مدہ پیدا ہو۔ صلہ کا دوسرا نام اشباع بھی ہے۔

﴿ قاعدہ ﴾: ہائے ضمیر کے ماقبل و ما بعد دونوں متحرک ہوں، تو صلہ ہوگا۔

جیسے: ﴿ مَا لَہُ وَّمَا کَسَبَ ﴾

متشقی: صلہ کے قاعدہ سے صرف ایک کلمہ متشقی ہے: ﴿ یَرِضُہُ لَکُمْ ﴾

عدم صلہ: ہائے ضمیر کے ماقبل یا مابعد اگر کوئی حرف ساکن یا مشدّد ہو، تو ہائے ضمیر میں

صلہ نہیں ہوگا۔ جیسے: ﴿ مِنْهُ الْكِتَابُ ، فِيهِ آيَةٌ ، لَهُ الْمُلْكُ ، لَهُ الدِّينُ ﴾

مستثنیٰ: عدم صلہ کے قاعدہ سے صرف ایک کلمہ مستثنیٰ ہے: ﴿ فِيهِ مُهَانًا ﴾

﴿نوٹ﴾: ہائے ضمیر پر روم و اشتام کے بارے میں قراء کا اختلاف ہے۔

(۱) بعض کے نزدیک مطلقاً جائز ہے۔ (۲) بعض کے نزدیک مطلقاً ناجائز ہے۔

(۳) بعض کے نزدیک تفصیل ہے۔ اور وہ یہ ہے:

ہائے ضمیر کے ماقبل واو ساکنہ ہو۔ جیسے: ﴿ عَقْلُوهُ ﴾ یا یاء ساکنہ ہو۔ جیسے:

﴿ اِلَيْهِ ﴾ یا اس کے ماقبل ضمہ ہو۔ جیسے: ﴿ رَسُوْلُهُ ﴾ یا کسرہ ہو۔ جیسے:

﴿ مِنْ رَبِّهِ ﴾۔ تو وقف بالروم اور وقف بالاشتام جائز نہیں ہوگا۔ باقی صورتوں میں

جائز ہے۔ یعنی ہائے ضمیر کے ماقبل زبر ہو۔ جیسے: ﴿ لَهُ الدِّينُ ﴾ یا ماقبل الف

ہو۔ جیسے: ﴿ اٰخَاهُ ﴾ یا ماقبل صحیح ساکن ہو۔ جیسے: ﴿ مِنْ لَدُنْهُ ﴾



﴿وقف کا بیان﴾

لغوی معنی: ٹھہرنا، رکنا۔ اور اصطلاحی معنی: کلمہ غیر موصول کے آخر پر سانس اور آواز توڑ کر ٹھہرنا۔ جیسے: ﴿مِنْكُمْ، فِيمَا﴾

﴿وقف کی اقسام﴾

وقف کی تین قسمیں ہیں:

(۱) کیفیت کے اعتبار سے (۲) محل کے اعتبار سے (۳) قاری کے اعتبار سے

﴿وقف کی اقسام﴾



﴿وقف: کیفیت کے اعتبار سے﴾ (۱)

اس کی پانچ قسمیں ہیں:

(۱) وقف بالاسکون: کلمہ کا آخری حرف اگر پہلے سے ساکن ہو، تو وہاں سانس اور آواز

توڑ کر ٹھہرنا۔ جیسے: ﴿أَلَمْ نَشْرَحْ﴾

(۲) وقف بالاسکان: کلمہ کا آخری حرف متحرک ہو، تو اس کو ساکن کر کے وہاں سانس

اور آواز توڑ کر ٹھہرنا۔ جیسے: ﴿الرَّحِيمُ﴾ - یہ (زبر، زیر، پیش) تینوں حرکتوں پر ہوتا ہے۔

(۳) وقف بالاشام: کلمہ کے آخری حرف کو ساکن کر کے ہونٹوں سے ضمہ کی طرف اشارہ کرنا۔ جیسے: ﴿نَسْتَعِينُ﴾ - یہ صرف (پیش) پر ہوتا ہے۔

(۴) وقف بالروم: کلمہ کے آخری حرف کی حرکت کو آہستہ آواز میں پڑھنا، کہ قریب والا ہی سن سکے۔ جیسے: ﴿الرَّحِيمُ، نَسْتَعِينُ﴾ - یہ (زیر اور پیش) دونوں پر ہوتا ہے۔

(۵) وقف بالابدال: کلمہ کے آخری حرف پر دوزبر کی تنوین ہو، تو اس کو الف سے بدلنا۔ جیسے: ﴿مَاءٌ سے مَاءٌ ا﴾ - یا تائے مدورہ (گولۃ) ہو، تو اس کو ہائے ساکنہ سے بدلنا۔ جیسے: ﴿جَنَّةٌ سے جَنَّةٌ﴾

(۲) ﴿وقف: محل کے اعتبار سے﴾

اس کی چار قسمیں ہیں: (۱) تام (۲) کافی (۳) حسن (۴) قبیح

(۱) تام: ایسی جگہ پر وقف کرنا جہاں ماقبل کا مابعد سے لفظی اور معنوی تعلق نہ ہو۔ جیسے: ﴿أُولَئِكَ هُمُ الْمُفْلِحُونَ﴾ حکم: مابعد سے ابتداء کی جائے گی۔

(۲) کافی: ایسی جگہ پر وقف کرنا جہاں ماقبل کا مابعد سے صرف معنوی تعلق ہو۔

جیسے: ﴿وَمِمَّا رَزَقْنَاهُمْ يُنفِقُونَ، وَبِالْآخِرَةِ هُمْ يُوقِنُونَ﴾ حکم: مابعد سے ابتداء کریں گے۔

(۳) حسن: ایسی جگہ پر وقف کرنا جہاں ماقبل کا مابعد سے لفظی اور معنوی تعلق ہو اور

وقف کرنے سے معنی خراب نہ ہوتا ہو۔ جیسے: ﴿الْحَمْدُ لِلَّهِ، رَبِّ الْعَالَمِينَ﴾
حکم: (۱) اگر آیت کے درمیان میں وقف ہو۔ جیسے: ﴿الْحَمْدُ لِلَّهِ﴾ تو ماقبل سے
اعادہ کریں گے۔

(۲) اگر آیت کے اختتام پر وقف ہو۔ جیسے ﴿رَبِّ الْعَالَمِينَ﴾ تو مابعد سے ابتداء
کریں گے۔

(۳) قبیح: ایسی جگہ پر وقف کرنا جہاں ماقبل کا مابعد سے لفظی و معنوی تعلق ہو، اور وقف
کرنے سے معنی بھی خراب ہوتا ہو۔ جیسے: ﴿يَا أَيُّهَا الَّذِينَ آمَنُوا لَا تَقْرُبُوا
الصَّلَاةَ﴾

﴿حکم﴾: یہ ناجائز ہے، صرف اضطراری حالت میں جائز ہے۔ لیکن اس صورت میں
بھی ماقبل سے اعادہ ضروری ہے۔

(۳) ﴿وقف: قاری کے پڑھنے کے اعتبار سے﴾

اس کی چار قسمیں ہیں:

(۱) اختیاری (۲) اضطراری (۳) اختیاری (۴) انتظاری

(۱) اختیاری: اختیاری طور پر، استراحت کی غرض سے (علامات وقف پر) ٹھہرنا۔

(۲) اضطراری: جو مجبوری کی حالت میں کیا جائے۔ مثلاً کھانسی وغیرہ کا آجانا۔

(۳) اختیاری: امتحان کی غرض سے ممتحن کسی جگہ پر روک دے، تو وقف اختیاری

کہلاتا ہے۔

(۴) انتظاری: کسی کلمہ پر ٹھہر کر اس کے تمام اختلافات قراءات کو مکمل کرنا۔

﴿سکتہ کا بیان﴾

لفظی معنی: خاموش ہونا، رکنا۔ اور اصطلاحی معنی: کلمہ کے آخری حرف پر بغیر سانس توڑے تھوڑی دیر کیلئے ٹھہرنا۔

سکتہ کی دو قسمیں ہیں: (۱) لفظی (۲) معنوی

سکتہ لفظی: جب حرف صحیح ساکن کے بعد ہمزہ ہو، تو ساکن پر سکتہ کرنا۔

جیسے: ﴿ شِئْءٌ ، قَدْ أَفْلَحَ ، مَنْ أَمَنَ ﴾

﴿نوٹ﴾: یہ سکتہ روایت حفص میں بطریق شاطبی نہیں۔ البتہ بطریق جزری ہے۔

سکتہ معنوی: جن موقعوں میں دو کلموں کے درمیان معنوی جدائی کو ظاہر کرنا مقصود ہو، تو وہاں سکتہ کیا جاتا ہے۔

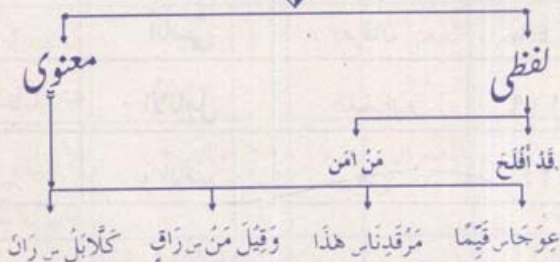
روایت حفص میں سکتہ معنوی چار جگہ پر ہوا ہے:

(۱) - ﴿ عَوَّجَارٌ قَيْمًا ﴾ الکہف (۱) (۲) - ﴿ مَرْقِدَانَسَ هَذَا ﴾ یس (۵۲)

(۳) - ﴿ وَقِيلَ مَنْ سَ رَاقٍ ﴾ القيامة (۲۷) (۴) - ﴿ كَلَّابُلٌ سَ رَانَ ﴾ المطففين (۱۴)

فائدہ: مذکورہ جگہوں پر بطریق شاطبی سکتہ۔ اور بطریق جزری سکتہ و عدم سکتہ دونوں جائز ہیں۔

﴿سکتہ﴾



﴿بعض ضروری مسائل﴾

وقف رسم الخط کے تابع ہوتا ہے، لیکن بعض مقامات پر الف مرسوم ہوتا ہے مگر پڑھا نہیں جاتا۔ ایسے کلمات مندرجہ ذیل ہیں:

وہ کلمات جن کا الف صرف وقف میں ہی پڑھا جائے گا

رقم	کلمہ	سورت	آیت	رقم	کلمہ	سورت	آیت
۱	لَكِنَّا	الکھف	۳۸	۵	سَلَانِيَلَا	الدھر	۴
۲	الظُّنُونَا	الأحزاب	۱۰	۶	قَوَارِيْرَا (پہلا)	الدھر	۱۵
۳	الرَّسُوْلَا	الأحزاب	۶۶	۷	أَنَا	یوسف جہاں بھی آئے	۶۹
۴	السَّبِيْلَا	الأحزاب	۶۷				

﴿تنبیہ﴾: وہ آنا جو نفس کلمہ کا ہو اس کا الف ہر حال میں پڑھا جاتا ہے۔ مثلاً:

رقم	کلمہ	سورت	آیت نمبر
۱	جَاءَنَا	الملك	۹
۲	لِقَاءَنَا	یونس	۱۵
۳	وَأَنَاْبُوا	زمر	۱۷
۴	أَنَاسِي	فرقان	۴۹
۵	الْأَنَامِل	العمران	۱۱۹
۶	وَأَنَاب	ص	۲۴

﴿نوٹ﴾: دو کلمات ایسے ہیں جن کو وقفاً و طرح پڑھ سکتے ہیں۔

- ۱- ﴿فَمَا آتَنُ﴾ (نمل: ۳۶) حذف یاء ﴿فَمَا آتَنُ﴾ اور اثبات یاء ﴿فَمَا آتَنِي﴾
- ۲- ﴿سَلَا سِلَا﴾ (دھر: ۴) حذف الف ﴿سَلَا سِلَّ﴾ اور اثبات الف ﴿سَلَا سِلَا﴾

وہ کلمات جن کا الف وقفاً و صلانیں پڑھا جائے گا

رقم	کلمہ	سورت	آیت	الرقم	کلمہ	سورت	آیت
۱	أَوْ يَعْفُوا	البقرة	۲۳۷	۱۲	أَوْ لَا أَذْبَحْنَهُ	النمل	۲۱
۲	أَنْ تَبُوءَا	المائدة	۲۹	۱۳	لَا إِلَى الْحَجِيمِ	الصفات	۶۸
۳	لِيَتْلُوا	الرعد	۳۰	۱۴	أَقَاتِنُ	ال عمران الأنبياء جہاں بھی آئے	۱۴۴ ۳۴
۴	لِيُرَبُّوَا	الروم	۳۹	۱۵	مَلَأْنِيهِ	يونس جہاں بھی آئے	۷۵
۵	لِيَتْلُوا	محمد	۴	۱۶	مَلَأْنِيهِمْ	يونس	۸۳
۶	تَبْلُوا	محمد	۳۱	۱۷	لَشَائٍ	الكهف	۲۳
۷	تَمُودَا	هود، فرقان النجم العنكبوت	۶۱ ۳۸ ۵۱ ۳۸	۱۸	مِنْ نَبَائِي	الأنعام جہاں بھی آئے	۳۴
۸	لَنْ نَدْعُوا	الكهف	۱۴	۱۹	وَجَائٍ	الفجر	۲۳
۹	قَوَارِيرًا (دورا)	الدھر	۱۶	۲۰	مِائَةً	الكهف جہاں بھی آئے	۲۵
۱۰	لَا إِلَى اللَّهِ	ال عمران	۱۵۸	۲۱	مِائَتَيْنِ	الأنفال جہاں بھی آئے	۶۵
۱۱	وَلَا أَوْضَعُوا	التوبة	۴۷	۲۲	لَا أَنْتُمْ أَشَدُّ	الحشر	۱۳

﴿ چند مخصوص کلمات کا حکم ﴾

(☆) - ﴿ ضَعْفِ ضَعْفًا ﴾ (الروم: ۵۴) ضاد پر فتح - اور ﴿ ضَعْفِ ضَعْفًا ﴾ ضاد

پر ضمہ : دونوں طرح پڑھ سکتے ہیں۔

(☆) - چار کلمات قرآن مجید میں ایسے ہیں جہاں (ص) پر چھوٹا سا (س) لکھا ہوتا

ہے۔ اور وہ یہ ہیں:

(۱) ﴿ وَيَصْطُ ﴾ (البقرة: ۲۴۵) (۲) ﴿ فِي الْخَلْقِ بَصْطَةً ﴾ (الاعراف: ۶۹)

- ان دونوں میں صرف (س) پڑھیں گے۔

(۳) ﴿ الْمَصِطْرُونَ ﴾ (الطور: ۳۷) - اس میں (س اور ص) دونوں پڑھ سکتے ہیں۔

(۴) ﴿ بِمَصِطِرٍ ﴾ (الغاشية: ۲۲) - اس میں صرف (ص) پڑھیں گے۔

لیکن بطریق جزری: مذکورہ چاروں کلمات میں (س اور ص) دونوں پڑھ سکتے ہیں۔

﴿ فوائد ﴾:

(۱) - قرآن مجید میں ایک ایسا کلمہ ہے جس میں نون توین مرسوم ہے۔ اور وہ یہ ہے:

﴿ كَاتِبِينَ ﴾ (ال عمران: ۱۴۷) وغیرہ

(۲) - قرآن مجید میں دو ایسے کلمات ہیں جہاں نون ساکن کو نون توین کی شکل میں لکھا

گیا ہے۔ اور وہ یہ ہیں: ﴿ لِيَكُونَا ﴾ (یوسف: ۳۲)، اور ﴿ لَنَسْفَعًا ﴾ (العلق: ۱۵)

﴿ وَاٰخِرُ دَعْوَانَا ﴾

﴿ اِنَّ الْحَمْدَ لِلّٰهِ رَبِّ الْعٰلَمِيْنَ ﴾

فہرست مضامین

صفحہ	عنوانات	صفحہ	عنوانات
22	اصل ثالث (شفتان)	3	تقدیم
23	اصل رابع (جوف دہن)	9	مبادیات تجوید
23	اصل خامس (خیشوم)	9	ارکان تجوید
23	مخارج کے اعتبار سے حروف کے القاب	10	لحن اور اس کی اقسام
23	حرف کی صحیح ادائیگی معلوم کرنے کا طریقہ	11	تلاوت قرآن کے مراتب
24	صفات کا بیان	12	ابتداء کی اقسام (تعوذ اور بسم اللہ کے اعتبار سے)
24	صفات کے فوائد	13	ابتداء کی اقسام (فصل و وصل کے اعتبار سے)
24	صفات لازمہ و عارضہ میں فرق	17	مخارج کا بیان
25	صفات لازمہ و عارضہ کا نقشہ	17	مخارج کی تعداد میں اختلاف
26	صفات لازمہ متضادہ	17	مخارج کی اقسام
28	صفات لازمہ غیر متضادہ	18	اصول مخارج
28	قلقلہ کے مراتب	18	اصل اول (حلق)
29	صفت تکریر کی ادائیگی کا طریقہ	19	اصل ثانی (لسان)
30	غنة کی اقسام	19	اقصی لسان
30	غنة کے مراتب	19	وسط لسان
31	حروف کی صفات نکالنے کا طریقہ	20	دانتوں کی تفصیل
31	تمام حروف کی صفات لازمہ کا نقشہ	21	حافظ لسان، طرف لسان
33	قوت و ضعف کے اعتبار سے صفات کی اقسام	22	راس لسان

43	نقشہ احکام نون ساکن و تنوین	33	قوت و ضعف کے اعتبار سے حروف کی اقسام
44	اظہار حلقی	34	حروف کی تفخیم و ترقیق کے قواعد
44	اظہار حلقی کے مراتب	34	حروف مستعلیہ کے مراتب
45	ادغام مع الغنہ	35	حروف شبہ مستعلیہ
45	ادغام بلا غنہ	35	الف کی تفخیم و ترقیق
46	اظہار مطلق	36	لام کی تفخیم و ترقیق
46	اقلاب	37	راء کے احکام
46	اختفاء حقیقی	37	موٹی راء کی بارہ حالتیں
48	اختفاء حقیقی کا طریقہ	38	باریک راء کی سات حالتیں
48	اختفاء کے مراتب	38	راء مختلف فیہ کے آٹھ کلمات
49	ادغام کا بیان	38	راء مخم اور مرقق کی صحیح ادائیگی کا طریقہ
49	ادغام کبیر	39	میم کے اجمالی احکام
49	ادغام صغیر	39	میم ساکن کے تفصیلی احکام
49	کیفیت کے اعتبار سے ادغام کی اقسام	39	ادغام مشلین صغیر
49	ادغام تام	40	اختفاء شفوی
49	ادغام ناقص	40	اختفاء شفوی کی ادائیگی کا طریقہ
50	سبب ادغام یا مدغم و مدغم فیہ کے اعتبار سے ادغام کی اقسام	40	اظہار شفوی
50	ادغام مشلین	41	اظہار شفوی کا طریقہ
51	ادغام متجانسین	42	نون کے اجمالی احکام
52	ادغام متضارین	43	نون ساکن و تنوین کے تفصیلی احکام
53	ادغام کا تفصیلی نقشہ	43	نون ساکن و تنوین میں فرق

64	حذف	54	لام ال کا بیان
65	ہمزہ کے متعلق تفصیلی نقشہ	54	اظہار قمری
66	ہمزہ وصلی و قطعی کی پہچان	55	ادغام سنی
69	ہمزہ وصلی اور قطعی کے متعلق تفصیلی نقشہ	56	حروف ثمریہ اور حروف شمسیہ کی وجہ تسمیہ
71	اجتماع ساکنین	57	مد کے اجمالی احکام
71	اجتماع ساکنین علی حدہ	58	مد کے تفصیلی احکام
72	اجتماع ساکنین علی غیر حدہ	58	مد کی اقسام
73	اجتماع ساکنین کا تفصیلی نقشہ	58	مد فرعی کی اقسام
74	ہاء کا بیان	59	مد واجب (متصل)
75	ہاء ضمیر کے قواعد	59	مد جائز (منفصل) اور اس کی تصریح پر نوٹ
77	ہاء کے متعلق تفصیلی نقشہ	60	مد عارض (عارضی وقفی و عارض لین)
78	وقف کا بیان	60	مد لازم کی اقسام
78	وقف: کیفیت کے اعتبار سے	61	حروف مقطعات اور ان کی اقسام
79	وقف: محل کے اعتبار سے	61	مدود کے مراتب
80	وقف: قاری کے پڑھنے کے اعتبار سے	62	ہمزہ کا بیان
81	سکتہ کا بیان	62	ہمزہ کے احکام
82	بعض ضروری مسائل	62	تحقیق
82	وہ کلمات جن کا الف صرف وقف میں پڑھا جائے گا۔	63	تسہیل
83	وہ کلمات جن کا الف وصلًا و تقًا نہیں پڑھا جائے گا۔	63	ابدال
84	چند مخصوص کلمات کا حکم	64	ہمزہ منفردہ ساکنہ

حصول علم کے گوہر

☆ جناب عمر رضی اللہ عنہ فرماتے ہیں:

”تَعَلَّمُوا الْعِلْمَ وَتَعَلَّمُوا لِلْعِلْمِ السَّكِينَةَ وَالْحِلْمَ وَتَوَاضَعُوا لِمَنْ
تُعَلِّمُونَ وَتَوَاضَعُوا لِمَنْ تَعَلَّمُونَ مِنْهُ وَلَا تَكُونُوا جَبَابِرَةَ الْعُلَمَاءِ فَلَا
يَقُومُ عِلْمُكُمْ بِجَهْلِكُمْ“

علم سیکھو اور علم کے لیے اطمینان اور بردباری بھی سیکھو اور جس کو تم علم سکھا رہے ہو اور جس سے سیکھ
رہے ہو اس کے لیے تواضع و عاجزی اختیار کرو۔ اور متکبر علماء نہ بنو اور تمہارا علم جہالت پر مبنی نہ ہو۔

[جامع بیان العلم وفضله لابن عبد البر: ۱۳۵/۱] [جامع لأخلاق الراوی للحطیب البغدادی: ۹۳/۱]

☆ جناب فضیل بن عیاض رضی اللہ عنہ فرماتے ہیں:

”إِنَّ اللَّهَ يُحِبُّ الْعَالِمَ الْمُتَوَاضِعَ وَيُبْغِضُ الْعَالِمَ الْجَبَّارَ وَمَنْ تَوَاضَعَ لِلَّهِ
وَرَزَقَهُ اللَّهُ الْحِكْمَةَ“

اللہ تعالیٰ عاجزی اختیار کرنے والے عالم کو پسند اور متکبر کو نہ پسند کرتے ہیں اور جو اللہ کے
لیے عاجزی اختیار کرتا ہے اللہ اس کو دانائی کا وارث بنا دیتے ہیں۔

[جامع بیان العلم وفضله: ۹۱/۱]

☆ امام شافعی رضی اللہ عنہ فرماتے ہیں:

شَكَوْتُ إِلَى وَكَيْعِ سُوءِ جَفْظِي فَأَوْصَيْتَنِي إِلَى تَرْكِ النَّعَاصِي
فَأَخْبَرَنِي بِأَنَّ الْعِلْمَ نُورٌ وَنُورُ اللَّهِ لَا يُغْطَى بِعَاصِي

میں نے (اپنے استاد) وکیع کو حافظہ کے کمزور ہونے کی شکایت کی۔ تو انہوں نے مجھے وصیت
کی کہ اللہ کی نافرمانی چھوڑ دو۔ کیونکہ علم اللہ کا نور ہے اور اللہ کا نور گنہگار کو نہیں دیا جاتا۔

[دیوان الشافعی: ص: ۵۴]

محترم قارئین کرام

جناب مرد اسلمی ﷺ روایت کرتے ہیں کہ! اللہ کے رسول ﷺ نے فرمایا! ﴿يَذْهَبُ الصَّالِحُونَ الْأَوَّلُ فَالْأَوَّلُ وَيَبْقَى حُفَالَةً كَحُفَالَةِ الشَّعْبِ أَوْ التَّمْرِ لَا يُبَالِيهِمُ اللَّهُ بِاللَّةِ﴾ نیک لوگ یکے بعد دیگرے رخصت ہو جائیں گے۔ اور ردى کھجوروں و بچوں کے بھوسے کی طرح بے کار لوگ باقی رہ جائیں گے۔ جن کی اللہ کو کوئی پروا نہیں ہوگی۔

﴿البخارى: كتاب الرقاق باب ذهاب الصالحين: رقم الحديث / 6434﴾

اگر آپ چاہتے ہیں کہ!

- خالص للہیت کے خطوط اور میٹج نبوی ﷺ پر آپ کے بچوں کی تربیت ہو۔
 - کتاب وسنت کی روشنی میں پھٹنے پھولنے والے افراد تیار ہو کر معاشرے کو روحانی رنگ دیں اور اسلامی تہذیب کے امین بن جائیں۔
 - مسلمان عناد و تعصب اور دیگر غلاظتوں سے دور ہو کر محبت اور یگانگت سے ہمکنار ہو جائیں اور ان کو اسلامی افکار سے آشنا کیا جائے۔
 - اسلام کے مخالف جملہ فتنوں کی بیخ کنی و سرکوبی ہو اور کلمہ حق کا بول بالا ہو۔
 - اٹھائے عالم و اقطار الارض میں بھنگی ہوئی امت محمدی ﷺ کو صحیح تعلیم و تربیت و تبلیغ کے ساتھ صحیح عقیدہ و عبادات کا فہم اور اس کی اہمیت کا علم ہو۔
- تو آئیے!** رب کی خوشنودی حاصل کرنے کے لیے ہمارے ہم رکاب ہو کر دینی حمیت و شعور کا ثبوت دیں شاید کہ امت مسلمہ اپنا کھویا ہوا مقام و وقار حاصل کر سکے۔

والله المستعان وبه الثقة وعليه التكلان

مرکز ادارة الاصلاح باكستان

فون: 04945-512316

فکس: 04949-510716 پھول نگر قصور (البدیر)

0333-4434193, 0333-4296679, 0333-4358421