

طہارت

[وضو، تیمم اور غسل]

قرآن و احادیث کی روشنی میں

www.KitaboSunnat.com

تالیف و تخریج

ڈاکٹر طارق ہمایوں شیخ رحمۃ اللہ علیہ

تصحیح و نظر ثانی

حافظ عبدالجبار مدنی رحمۃ اللہ علیہ

ترتیب و تہذیب

ابوعاصم رحمت بیگ مرزا رحمۃ اللہ علیہ



فہم قرآن انسٹیٹیوٹ ((جسٹرڈ))

94-E، چناب بلاک، مسجد قباء، علامہ اقبال ٹاؤن لاہور۔ پاکستان
فون: 7441199، 7443434، 4-6311513-042

بِسْمِ اللّٰهِ الرَّحْمٰنِ الرَّحِیْمِ
قُلْ أَطِيعُوا اللّٰهَ
وَأَطِيعُوا الرَّسُولَ

مجلس التحقیق الاسلامی اربنہ
معدن البریری

کتاب و سنت کی روشنی میں لکھی جانے والی اردو اسلامی کتب کا سب سے بڑا مفت مرکز

معزز قارئین توجہ فرمائیں

- کتاب و سنت ڈاٹ کام پر دستیاب تمام الیکٹرانک کتب... عام قاری کے مطالعے کیلئے ہیں۔
- مجلس التحقیق الاسلامی کے علمائے کرام کی باقاعدہ تصدیق و اجازت کے بعد (Upload) کی جاتی ہیں۔
- دعوتی مقاصد کیلئے ان کتب کو ڈاؤن لوڈ (Download) کرنے کی اجازت ہے۔

تنبیہ

ان کتب کو تجارتی یا دیگر مادی مقاصد کیلئے استعمال کرنے کی ممانعت ہے
کیونکہ یہ شرعی، اخلاقی اور قانونی جرم ہے۔

اسلامی تعلیمات پر مشتمل کتب متعلقہ ناشرین سے خرید کر تبلیغ دین کی
کاوشوں میں بھرپور شرکت اختیار کریں

PDF کتب کی ڈاؤن لوڈنگ، آن لائن مطالعہ اور دیگر شکایات کے لیے
درج ذیل ای میل ایڈریس پر رابطہ فرمائیں۔

✉ KitaboSunnat@gmail.com

🌐 www.KitaboSunnat.com

لمحیہ بر فکر یہ!

آج مسلمانانِ عالم بے انتہا مصائب اور پریشانیوں میں گھرے ہوئے ہیں۔ دشمن نے چاروں طرف سے یلغار کر رکھی ہے۔ اسکی صرف ایک وجہ یہ ہے کہ ہم نے اللہ تعالیٰ اور اسکے آخری رسول محمد ﷺ کے احکامات کو چھوڑ کر غیروں کی تقلید شروع کر دی ہے اور آپس میں اختلافات پیدا کر کے یکجہتی کو پارہ پارہ کر دیا ہے۔ ہم پیارے رسول ﷺ سے محبت کا دعویٰ تو کرتے ہیں مگر آپ ﷺ کے احکامات پر عمل نہیں کرتے۔

قرآن مجید ﷺ اللہ اور اس کے رسول ﷺ کی نافرمانی، مسلم ممالک کے اختلافات، قومی نا اتفاقی، سودی کاروبار، رشوت ستانی، بے حیائی اور عیاشی وغیرہ یہ سب حالات ہمیں کہاں لے جا رہے ہیں۔

شمس و کمر میں لا ابھی بھی وقت ہے کہ ہم گناہوں سے توبہ کر کے اپنے رب کو راضی کر لیں یقیناً وہ بڑا بخشنے والا اور ہمیشہ رحم کرنے والا ہے۔ معافی بھی مل جائے گی اور رحمتیں بھی نازل ہوں گی، صرف صراطِ مستقیم پر چلنے کی ضرورت ہے، ان شاء اللہ۔

اللہ رب العزت سے دعا ہے کہ ہمیں پیار و محبت سے مل کر رہنے اور دین کا علم حاصل کرنے، دوسروں تک پہنچانے اور خود اس پر عمل کرنے کی توفیق عطاء فرما کر اپنی رحمتیں اور برکتیں نازل فرمائے، آمین۔

طہارت

[وضو، تیمم اور غسل]

قرآن و احادیث کی روشنی میں

تالیف و تخریج

ڈاکٹر طارق ہمایوں شیخ مدظلہ

ترتیب و تہذیب

ابوعاصم رحمت بیگ مرزا مدظلہ

سیدنا عبدالحجاری مدظلہ
الکتابتین لکھنؤ

۹۵... جے ماڈل ٹاؤن - لاہور



فہم قرآن انسٹیٹیوٹ (رجسٹرڈ)

94-E، چناب بلاک، مسجد قباء، علامہ اقبال ٹاؤن لاہور - پاکستان
فون: 042-6311513-4, 7443434, 7441199

پیش کی گئی اجازت کے بغیر اس کتاب کی بائیں کے کسی حصے کی نقل یا نقل جانا کسی برقیاتی یا مطبعی ذرائع سے نقل کرنا ممنوع ہے کسی اور ذریعے سے چھاپنا یا اس کی نقل اور اس کے مواد میں کسی تبدیلی کر کے اس کو دوسری زبان میں تراجم یا اپنی رائے میں قانون کے تحت جرم ہے اور ایسے کسی اقدام کے خلاف ادارہ قانونی چارہ چلانی کا حق محفوظ رکھا ہے۔

جملہ حقوق بحق فہم قرآن انسٹیٹیوٹ (رجسٹرڈ) محفوظ ہیں

نام کتاب	☆	طہارت
		[وضو، تیمم اور غسل]
		قرآن و احادیث کی روشنی میں
تالیف و تخریج	☆	ڈاکٹر طارق ہمایوں شیخ
ترتیب و تہذیب	☆	ابو عاصم رحمت بیگ مرزا
تصحیح و نظر ثانی	☆	حافظ عبدالجبار مدنی
ناشر	☆	فہم قرآن انسٹیٹیوٹ (رجسٹرڈ)
پہلا ایڈیشن	☆	اگست 2008ء
نگران اشاعت	☆	عاصم مرزا
ڈیزائننگ	☆	چودھری زاہد لطیف
تعداد	☆	2000
سائز	☆	4.75"x7.00"
صفحات	☆	40
طابع	☆	ولایت سنز (پبلشرز)
ہیڈ آفس لاہور		محمدی ہاؤس، ۱۴- ایبٹ روڈ، لاہور۔ پاکستان فون: 4-6311513-6311512 فیکس ای میل: walayatsons@yahoo.com
کراچی آفس		4-عدنان سٹیشن، پاکستان چوک، کراچی۔ پاکستان فون: 2633693-2633246 فیکس ای میل: walayatsons@sat.net.pk
آئی ایس بی این	☆	978-969-8738-06-8
قیمت	☆	

ISBN 978-969-8738-06-8



978-969-8738-06-8

9 789698 738068

محمدی ہاؤس، 14- ایبٹ روڈ، لاہور
فون: 4-6311513 (042)

ولایت سنز (پبلشرز)

طبع
کا پتہ

مضمین ترتیب

صفحہ	مضامین
7	پیش لفظ
11	طہارت کی اقسام
11	نجاست کی اقسام
12	ظاہری طہارت حاصل کرنے کے ذرائع
12	حدیث اصغر اور حدیث اکبر
13	پانی کے بارے میں ارشاد اداوت نبوی ﷺ
14	رفع حاجت کے احکام و آداب
14	• بیت الخلاء میں داخل ہوتے وقت کی دعا
14	• بیت الخلاء سے نکلنے کے بعد کی دعا
14	• احکام و آداب
16	کپڑوں کی پاکیزگی (طہارت)
17	جنابت کے احکام
18	خواتین کے مخصوص مسائل
19	متفرق مسائل
19	• نذی کا اخراج
19	• جنابت اور حیض
19	• نیند سے بیدار ہونے کے بعد
20	جسمانی پاکیزگی (طہارت)
20	• مسواک

صفحہ	مضامین
20	• جسم کی صفائی
21	• وضو، تیمم اور غسل
22	• وضو
22	• وضو کی فضیلت
23	• نواقض وضو
24	• جن اقدام سے وضو نہیں ٹوٹتا
25	• آداب وضو
26	• رسول اللہ ﷺ کا وضو
26	• ترتیب و طریقہ
27	• وضو کی جگہ خشک رہ جانا
28	• موزوں اور جرابوں پر مسح
28	• موزوں پر مسح کی مدت
28	• پگڑی (عمامہ) پر مسح
28	• مسح کرنے کا طریقہ
30	• تیمم
30	• تیمم کے احکام
31	• تیمم کرنا کب جائز ہے؟
31	• تیمم کرنے کا طریقہ و ترتیب
31	• حالت سفر میں تیمم
32	• مقیم کے لئے تیمم

صفحہ	مضامین
32	• تیمم کب تک کر سکتے ہیں
33	غسل
33	• پردے کا اہتمام
33	• غسل کے لئے پانی کی مقدار
34	• غسل جنابت (رسول اللہ ﷺ کا غسل جنابت)
34	• ترتیب و طریقہ غسل جنابت
35	• حیض اور نفاس کے بعد غسل
36	• مستحاضہ کے لئے غسل
36	دیگر غسل
36	• جمعہ کے روز غسل
37	• عید کے روز غسل
37	• احرام کا غسل
37	• مکہ میں داخل ہونے پر غسل
37	• جسم کی صفائی کیلئے غسل
37	• نو مسلم کے لئے غسل
37	• وضو، تیمم اور غسل کے بعد دعائیں
38	غسل میت
38	• ترتیب و طریقہ غسل میت
39	• میت کو غسل دینے والے کے بارے میں حکم
40	مصادر و ماخذ

بِسْمِ اللّٰهِ الرَّحْمٰنِ الرَّحِیْمِ

پیش لفظ

إِنَّ الْحَمْدَ لِلَّهِ نَحْمَدُهُ وَنَسْتَعِينُهُ وَنَسْتَغْفِرُهُ وَنُؤْمِنُ بِهِ وَنَتَوَكَّلُ عَلَيْهِ
وَنَعُوذُ بِاللَّهِ مِنْ شُرُورِ أَنْفُسِنَا وَمِنْ سَيِّئَاتِ أَعْمَالِنَا مَنْ يَهْدِهِ اللَّهُ فَلَا
مُضِلَّ لَهُ وَمَنْ يَضِلَّهُ فَلَا هَادِيَ لَهُ، وَأَشْهَدُ أَنْ لَا إِلَهَ إِلَّا اللَّهُ وَحْدَهُ لَا
شَرِيكَ لَهُ وَأَشْهَدُ أَنَّ مُحَمَّدًا عَبْدُهُ وَرَسُولُهُ، أَمَّا بَعْدُ
أَعُوذُ بِاللَّهِ مِنَ الشَّيْطَانِ الرَّجِيمِ، بِسْمِ اللَّهِ الرَّحْمَنِ الرَّحِيمِ

پاکیزگی ایمان کا حصہ ہے

اللہ تعالیٰ کے نزدیک دین اسلام ہی اصل دین ہے اسی لئے اسلام نے اپنے پیروکاروں کو تمام امور حیات میں طہارت و صفائی کا پابند بنایا ہے۔ نبی آخر الزماں محمد ﷺ نے اپنی ذات کا بہترین اسوہ پیش کیا۔ آپ ﷺ بیدار ہونے سے لے کر رات سونے تک جسم اور لباس کی صفائی ستھرائی کا خیال رکھتے اور اپنے صحابہ کو بھی ترغیب دلاتے۔ حالانکہ دیگر مذاہب میں بھی پاک و صاف رہنے کے احکام ہیں لیکن غیر مسلم معاشرہ گندگی اور غلاظت میں غرق نظر آتا ہے۔ اللہ تعالیٰ نے جسم، لباس، رہنے کی جگہ، کھانے پینے اور زندگی گزارنے کے تمام امور میں صفائی اور پاکیزگی کا حکم دیا ہے۔

عبادت گاہوں (مساجد) کی پاکیزگی

وَإِذْ جَعَلْنَا الْبَيْتَ مَثَابَةً لِّلنَّاسِ وَأَمْنًا ۖ وَاتَّخِذُوا مِن مَّقَامِ إِبْرَاهِيمَ
مُصَلًّى ۖ وَعَهِدْنَا إِلَىٰ إِبْرَاهِيمَ وَإِسْمَاعِيلَ أَنَّ طَهِّرَا بَيْتِيَ لِلطَّائِفِينَ
وَالْقَائِمِينَ وَالرُّكَّعِ السُّجُودِ (البقرة: 125/2)

[اور (وہ وقت بھی یاد کرو) جب ہم نے خانہ (کعبہ) کو لوگوں کے لئے مرکز اور امن کی جگہ قرار دیا تھا اور (لوگوں کو حکم دیا تھا کہ) ابراہیم علیہ السلام کے کھڑے ہونے کی جگہ کو نماز کی جگہ بنالیں اور ہم نے ابراہیم علیہ السلام اور اسماعیل علیہ السلام کو حکم دیا تھا کہ ہمارے (اس) گھر کو طواف اور اعتکاف اور رکوع اور سجدہ کرنے والوں کے لئے پاک (صاف) رکھیں]۔

لباس کی پاکیزگی

اللہ رب العزت نے نبی کریم صلی اللہ علیہ وسلم کو حکم ارشاد فرمایا:

وَيَأْتِيَاكَ فَطَهِّرْهُ ۝ وَالرُّجُزَ فَاهْجُرْ (المائدہ: 5, 4/74)

[اے نبی صلی اللہ علیہ وسلم!] آپ اپنے کپڑے پاک رکھیے اور گندگی سے دور رہیے]۔

کھانے کی پاکیزگی

اللہ رب العزت نے پوری انسانیت کو مخاطب کر کے فرمایا:

يَا أَيُّهَا النَّاسُ كُلُوا مِمَّا فِي الْأَرْضِ حَلَالًا طَيِّبًا ۚ وَلَا تَتَّبِعُوا خُطُوَاتِ

الشَّيْطَانِ ۚ إِنَّهُ لَكُمْ عَدُوٌّ مُّبِينٌ (البقرہ: 168/2)

[اے لوگو! (متوجہ ہو جاؤ، غور سے سنو) زمین میں جو بھی حلال اور پاکیزہ چیزیں ہیں انہیں (بلاتامل) کھاؤ اور (میرا حکم ہے کہ تم) شیطان کے نقش قدم پر مت چلو، یقیناً وہ (تخلیق آدم کے وقت سے ہی) تمہارا کھلا دشمن ہے]۔

سورۃ المائدہ میں مؤمنین کو خطاب فرمایا:

وَكُلُوا مِمَّا رَزَقَكُمُ اللَّهُ حَلَالًا طَيِّبًا ۚ وَاتَّقُوا اللَّهَ الَّذِي أَنْتُمْ بِهِ مُؤْمِنُونَ

(المائدہ: 88/5)

[اور اللہ نے جو کچھ حلال اور پاکیزہ چیزیں تمہیں دے رکھی ہیں ان میں سے (بلاتامل) کھاؤ اور جس اللہ پر تمہارا ایمان ہے اس (کی نافرمانی) سے ڈرتے رہو]۔

کھانے کے برتنوں کی پاکیزگی

① رسول اللہ ﷺ نے فرمایا: جب کتا کسی کھانے کے برتن میں منہ مار جائے تو اسے سات بار پانی سے دھوؤ۔

(بخاری: 172، مسلم: 648-652/279)، ابو داؤد: 73، نسائی: 336، 67،

ابن ماجہ: 363، ترمذی: 91، المؤطاء: 64)

② دوسری حدیث میں ہے: جب کتا کسی کھانے کے برتن میں منہ مار جائے تو اسے سات بار پانی سے دھوؤ اور آٹھویں بار مٹی سے مانجھو۔

(مسلم: 653-654/280)، ابو داؤد: 74، نسائی: 337، 338، 340، ابن ماجہ: 365)

③ رسول اللہ ﷺ کا فرمان ہے: بلی کا جوٹھا نجس نہیں ہے۔

(ابو داؤد: 75، نسائی: 341-368، ترمذی: 92، ابن ماجہ: 367، المؤطاء: 41)

④ رسول اللہ ﷺ نے فرمایا: حائضہ کا جوٹھا پاک ہے۔

(ابو داؤد: 259، نسائی: 342، 70، ترمذی: 133، ابن ماجہ: 651)

جسم کی طہارت (پاکیزگی)

www.KitaboSunnat.com رسول اللہ ﷺ نے فرمایا:

الطُّهُورُ شَطْرُ الْإِيمَانِ [پاکیزگی نصف ایمان ہے]۔ (مسلم: 534/223)

وضاحت: میل سے صاف ہونے، نجاست سے پاک ہونے اور ہر طرح کے عیب اور قول و فعل سے مبرا ہونے کا نام طہارت (پاکیزگی) ہے۔

پانچ فطری امور: سیدنا ابو ہریرہ رضی اللہ عنہ روایت کرتے ہیں کہ رسول اللہ ﷺ نے فرمایا:

الْفِطْرَةُ خَمْسٌ: الْخِتَانُ وَالْإِسْتِحْدَادُ، وَقَصُّ الشَّارِبِ، وَتَقْلِيمُ

الْأَظْفَارِ، وَنَتْفُ الْإِبِطِ

(بخاری: 5891، مسلم: 257/598)، ابو داؤد: 4198، النسائی: 11، ابن ماجہ: 292)

[پانچ چیزیں فطرت سے ہیں: ختنہ کرنا، زیر ناف بال اتارنا، مونچھیں کاٹنا، ناخن تراشنا

اور بگلوں کے بال اتارنا]۔

دیگر اقوام کی تقلید میں امت مسلمہ کے بیشتر لوگوں نے پاکیزگی کو پس پشت ڈال دیا ہے۔ اور ان کے (شیطان کے) نقش قدم پر چلتے ہوئے فخر محسوس کرتے ہیں۔ اللہ سے دعا ہے کہ ہمیں پاکیزگی اختیار کرنے اور دین اسلام کے احکام کو مکمل طور پر اپنانے کی توفیق عطا فرمائے۔ آمین!

آخر دعوانا ان الحمد لله رب العالمین

ڈاکٹر طارق ہمایوں شیخ

اگست 2008ء، برطانیق شعبان 1429

www.KitaboSunnat.com

طہارت کی اقسام

باطنی طہارت

اپنے نفس کو اللہ اور اس کے رسول ﷺ کی نافرمانی اور گناہ کی آلودگی سے پاک رکھنا باطنی طہارت ہے۔ باطنی طہارت حاصل کرنے کے لئے گناہوں سے بچنے اور اللہ اور اس کے رسول ﷺ کی نافرمانیوں سے سچی توبہ کی ضرورت ہوتی ہے۔ اس کے علاوہ اپنے دل و دماغ کو شرک، حسد، غصہ، بغض، کینہ، خیانت، تکبر، خود پسندی، ریا کاری اور نمود و نمائش کی آلودگیوں سے پاک و منزہ کرنا ہے۔ باطنی طہارت حاصل کرنے کے لئے خلوص نیت کے علاوہ نیکی کے کاموں کی محبت، حوصلہ، سچائی، تواضع، تمام اعمال اور ارادوں میں صرف اللہ ہی کی رضا حاصل کرنے کا جذبہ ہونا ضروری ہے۔

ظاہری طہارت

پلید چیزوں سے بچنا اور ناپاکی سے اپنے آپ کو صاف رکھنا ظاہری طہارت ہے۔ ایک مسلمان پر لازم ہے کہ وہ اپنے لباس، بدن، جائے نماز، اپنے بستر اور گھر کو پاک و صاف رکھے۔ جسمانی ناپاکی سے پاکیزگی (طہارت) وضو، تیمم اور غسل سے حاصل ہوتی ہے۔ لباس، جائے نماز، بستر اور گھر کی پاکیزگی پاک پانی کے ساتھ گندگی اور نجاست کو صاف کرنے سے حاصل ہوتی ہے۔

نجاست کی اقسام

- انسانی جسم سے خارج ہونے والی غلاظت، پیشاب، مڈی، ودی، منی اور حیض کا خون نجاست (پلید اشیاء) ہیں۔
- بننے والا خون، پیپ بد بودار قے بھی (نجاست) پلید ہے۔

- ✽ حلال جانور جو ذبح نہ ہو سکے اور مر جائے اس کے تمام اجزاء بھی پلید ہیں۔ لیکن حلال مردہ جانور کا چمڑا رنگنے سے پاک ہو جاتا ہے۔
- ✽ حرام جانوروں کا پیشاب، گوبر، لید بھی پلید ہے۔

طاہری طہارت حاصل کرنے کے ذرائع

پاک پانی

جس میں کسی پلید چیز (نجاست) کی آمیزش نہ ہو وہ پانی پاک ہے۔ مثلاً بارش کا پانی، کنویں، چشمے، وادی میں بہتے ندی نالے، دریا، گھلی ہوئی برف اور سمندر کا پانی وغیرہ۔

زمین کی مٹی

پاک مٹی میں ریت، مٹی، پتھر اور شور والی مٹی سب شامل ہیں۔

نوٹ:

زمین کی مٹی اس وقت جسمانی طہارت کیلئے پانی کا قائم مقام ہوگی جب پانی میسر نہ ہو۔

حدثِ اصغر اور حدثِ اکبر

حدثِ اصغر


شریعت محمدی ﷺ میں بے وضو ہونے کو حدثِ اصغر کہتے ہیں۔ ایک مسلمان وضو کر کے حدثِ اصغر سے پاک ہو جاتا ہے۔

حدثِ اکبر

مرد و عورت کا جنبی ہونے، نفاس (بچہ کی پیدائش) اور حیض آنے کو حدثِ اکبر کہیں گے۔ غسل جنابت، غسل نفاس، غسل حائضہ کر کے ایک مسلمان (مرد و عورت) حدثِ اکبر سے پاک ہو جاتا ہے۔

پانی کے بارے میں ارشاداتِ نبوی ﷺ

- ① کنوئیں کا پانی پاک ہوتا ہے۔ (ابوداؤد: 66-67، ترمذی: 66، نسائی: 53)
- ② سمندر کا پانی پاک اور جاندار حلال ہیں۔
(ابوداؤد: 83، ترمذی: 69، ابن ماجہ: 386، نسائی: 59، المؤطاء: 40)
- ③ جنگل اور صحرا میں جو ہڑ (چشمہ) جہاں چوپائے اور درندے بھی پانی پیتے ہوں کا پانی غسل اور وضو کے لئے پاک ہے۔ (نسائی: 52، المؤطاء: 42)
- ④ اللہ کے نبی ﷺ نے جنبی کو ٹھہرے پانی (ٹب، حوض، تیراکی کا تالاب، وغیرہ) میں غسل کرنے سے منع فرمایا۔ (مسلم: 656-658، 282، 283، ابوداؤد: 70، نسائی: 57، 58)
- ⑤ رسول اللہ ﷺ نے کھڑے پانی (تالاب، چھپڑ، وغیرہ) میں پیشاب کرنے اور جنبی کو غسل کرنے سے منع فرمایا۔ (مسلم: 655، 281، ابوداؤد: 69، ابن ماجہ: 342، 344، ترمذی: 68)
- ⑥ جنبی عورت یا مرد کا بچا ہوا پانی پاک ہوتا ہے (جبکہ پانی لپ یا برتن سے نکالا ہو) اس سے غسل یا وضو جائز ہے۔ (بخاری: 299، مسلم: 729، 321، ابوداؤد: 77)
- ⑦ مرد اور عورت ایک ہی برتن میں سے پانی لے کر وضو کر سکتے ہیں۔
(بخاری: 193، ابوداؤد: 179، 180، ابن ماجہ: 381، نسائی: 341-371، المؤطاء: 43، احمد: 103/2، 113)



رفع حاجت کے احکام و آداب

بیت الخلاء میں داخل ہوتے وقت کی دعا

"بِسْمِ اللّٰهِ" اَللّٰهُمَّ اِنِّیْ اَعُوْذُبِکَ مِنَ الْخُبْثِ وَالْخَبَائِثِ (بخاری: 6322)

[اللہ کے نام کے ساتھ، اے اللہ! میں تیری پناہ میں آتا ہوں خبیثوں اور خبیثیوں سے]۔

بیت الخلاء سے نکلنے کے بعد کی دعا

عُفِّرْ اَنکَ (ترمذی: 7، ابو داؤد: 30، ابن ماجہ: 300)

[اے اللہ میں تیری بخشش کا طلب گار ہوں]۔

احکام و آداب

① قضائے حاجت کے وقت قبلہ رخ ہو کر یا پشت کر کے نہیں بیٹھنا چاہیے۔

(بخاری: 144، 145، مسلم: 610، 611، 264، 265، ابو داؤد: 9، ترمذی: 8، 318، نسائی: 21، 22، ابن ماجہ: 318)

② اگر بیت الخلاء قبلہ رخ بنا ہوا ہو تو پھر پشت کرنا بہتر ہے (چار دیواری کے اندر پشت کی جاسکتی ہے میدان یا صحرا کے اندر نہیں)۔

(بخاری: 148، 149، مسلم: 611-612، ابن ماجہ: 322، نسائی: 23)

③ استنجا کرنے کے لئے گوبر یا ہڈی استعمال کرنے سے منع کیا گیا ہے۔

(بخاری: 155، 156، مسلم: 606، 607، ابو داؤد: 7، 41)

(ابن ماجہ: 314-316، نسائی: 41، 42، ترمذی: 16)

④ راستے اور درختوں کے نیچے رفع حاجت کے لئے بیٹھنا منع ہے۔ (مسلم: 618، 269)

⑤ پتھر (ڈھیلوں) وغیرہ سے استنجا کرنے کے لئے طاق پتھر (ڈھیلے) اور کم از کم تین

پتھر (ڈھیلے) استعمال کرنے چاہیے۔

(بخاری: 162، 161، مسلم: 561، 562، ابو داؤد: 7، 40)

(النسائی: 44، 88، المعطاء: 32، 56، احمد: 108/6)

⑥ پانی کے ساتھ استنجا (طہارت حاصل) کرنا سنت ہے۔

(بخاری: 150، مسلم: 618، 619، 270]، ابوداؤد: 43، نسائی: 45)

⑦ اللہ کے نبی ﷺ نے کسی سوراخ میں پیشاب کرنے سے منع فرمایا ہے۔

(ابوداؤد: 29، نسائی: 34)


⑧ رفع حاجت کے وقت کلام کرنا منع ہے۔ (مسلم: 823، 370]

⑨ رسول اللہ ﷺ نے فرمایا: تم میں سے کوئی شخص غسل خانے میں ہرگز پیشاب نہ کرے، کہ بعد میں وہ وہیں نہائے گا۔

(علقہ بخاری: 588/8، ابوداؤد: 27، 28، ابن ماجہ: 304، ترمذی: 21، نسائی: 36)

⑩ اگر رفع حاجت کی ضرورت ہو تو پہلے حاجت سے فارغ ہو کر نماز پڑھنی چاہیے۔

(مسلم: 1246-1247، 560]، ابوداؤد: 88-90، ترمذی: 142، 357، ابن ماجہ: 616، 619، احمد: 43/6)



کپڑوں کی پاکیزگی (طہارت)

① پیشاب کی چھینٹوں سے نہ بچنے والے کو قبر کا عذاب ہوتا ہے۔

(بخاری: 216,218، مسلم: [292]675، ابو داؤد: 21,20، ترمذی: 70، نسائی: 31، 2087، ابن ماجہ: 347)

② حیض کا خون لگ جانے والی جگہ کو مل کر دھو لینے سے کپڑا پاک ہو جاتا ہے۔

(بخاری: 227,307، مسلم: [284,285]673، ابو داؤد: 361,362،

ترمذی: 138، نسائی: 294,293، ابن ماجہ: 629)

③ کپڑوں پر لگی منی کو دھو ڈالنے سے کپڑا پاک ہو جاتا ہے (پورا لباس دھونے کی ضرورت نہیں)۔

(بخاری: 230,229، مسلم: [289]670، ابو داؤد: 373، نسائی: 295، ترمذی: 117، ابن ماجہ: 536)

④ شیر خوار بچے (جس نے ابھی کھانا شروع نہ کیا ہو) کے کپڑوں پر کئے پیشاب پر چھینٹے مارنے سے کپڑا پاک ہو جاتا ہے۔

(بخاری: 223,222، مسلم: [287]664,663، ابو داؤد: 374، ترمذی: 71، نسائی: 303,304، ابن ماجہ: 524)

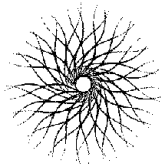
⑤ لڑکا کپڑوں پر پیشاب کر دے تو چھینٹے مارنے سے اور لڑکی پیشاب کر دے تو وہ جگہ دھونے سے کپڑا پاک ہوتا ہے۔

(بخاری: 223,222، مسلم: [287,288]667,663,662،

ترمذی: 71، نسائی: 305، ابو داؤد: 374,375، ابن ماجہ: 522-524)


⑥ جوتوں میں اگر نجاست لگی ہو تو جوتوں کو زمین پر اچھی طرح رگڑنے کے بعد جوتوں سمیت نماز ہو جاتی ہے (کیونکہ مٹی نجاست کو پاک کر دینے والی ہے)۔

(ابو داؤد: 650,385، أحمد: 20/3)



جنابت کے احکام

- ① مباشرت (حدیث اکبر) کی صورت میں غسل واجب ہو جاتا ہے۔
(بخاری: 291، مسلم: [348,349]781، نسائی: 191، ابن ماجہ: 610)
- ② عورت اور مرد کو احتلام کی صورت میں غسل واجب ہو جاتا ہے۔
(بخاری: 130، مسلم: [314-310]715-709، ترمذی: 122، ابن ماجہ: 600، نسائی: 197,313، ابوداؤد: 237،
الموطاء: 114، احمد: 92/6)
- ③ جنبی مسلمان سے میل جول، اٹھنا بیٹھنا، کھانا پینا اور مصافحہ کرنا جائز ہے۔
(بخاری: 283-285، مسلم: [825-822]372-369، ابوداؤد: 231،
ترمذی: 121، نسائی: 269، ابن ماجہ: 591، 592)
- ④ جنبی اگر رات کو غسل نہ کرنا چاہے تو استنجا کرے اور پھر وضو کر کے سو جائے۔
(بخاری: 288-290، مسلم: [702-699]305,306، ابوداؤد: 222,221،
ابن ماجہ: 584,485، نسائی: 259,260، ترمذی: 118، الموطاء: 105,106)
- ⑤ اگر کوئی اپنی بیوی سے صحبت کرنے کے کچھ دیر بعد دوبارہ صحبت کرنا چاہے تو اسے وضو کر لینا چاہیے۔ (مسلم: [707]308، ابن ماجہ: 587)



خواتین کے مخصوص مسائل

اللہ تعالیٰ نے حیض کے دوران بیویوں سے صحبت کرنے سے رک جانے کا حکم ارشاد فرمایا:
 وَيَسْأَلُونَكَ عَنِ الْمَحِيضِ قُلْ هُوَ أَذَىٌ فَاعْتَزِلُوا النِّسَاءَ فِي الْمَحِيضِ وَلَا تَقْرَبُوهُنَّ حَتَّىٰ يَطْهُرْنَ فَإِذَا تَطَهَّرْنَ فَأْتُوهُنَّ مِنْ حَيْثُ أَمَرَكُمُ اللَّهُ إِنَّ اللَّهَ يُحِبُّ التَّوَّابِينَ وَيُحِبُّ الْمُتَطَهِّرِينَ

(البقرة: 222/2)

[اور (اے رسول ﷺ، لوگ) آپ ﷺ سے حیض کے بارے میں سوال کرتے ہیں۔ (ان سے) کہہ دو کہ وہ گندگی (کی حالت) ہے، لہذا حیض کے دنوں میں عورتوں (بیویوں) سے الگ رہو اور جب تک پاک نہ ہو جائیں ان کے پاس (مباشرت کیلئے) نہ جاؤ۔ پھر جب وہ پاک ہو جائیں تو (پھر) ان کے پاس جاؤ جدھر سے اللہ نے تمہیں بتایا ہے۔ بلاشبہ اللہ توبہ کرنے والوں اور پاک و صاف رہنے والوں سے محبت کرتا ہے۔]

① حیض سے فارغ ہونے کے بعد غسل کرنا واجب ہے۔

(بخاری: 315,314، مسلم: [332]748، نسائی: 252، المؤطاء: 126)

② حالت نفاس (بچہ کی پیدائش) کے بعد غسل کرنا اور پاک ہونا واجب ہے۔

(مسلم: 2908-2909 [1210,1209]، نسائی: 2665,215، ابوداؤد: 41-1743، ترمذی: 945)

③ استحاضہ کی مریضہ کو ہر نماز کے لئے وضو کرنا ہے اور جب حیض شروع ہو جائے تو حیض کے ایام گزرنے کے بعد پاکیزگی حاصل کرنے کے لئے غسل کرے گی اور لنگوٹ یا کوئی اور چیز (Sanitary towel) باندھ لے گی۔

(بخاری: 306,320,325,331، مسلم: [333]753، نسائی: 354،

ابوداؤد: 282، ابن ماجہ: 621، المؤطاء: 132، احمد: 293/6)

متفرق مسائل

مذی کا اخراج

اگر مذی خارج ہو تو استنجا کر کے وضو کر لیا جائے، غسل کی ضرورت نہیں۔

(بخاری: 269، مسلم: [903]695، نسائی: 152، 153)

جنابت اور حیض

جنسی اور حائضہ کا قرآن کی تلاوت کرنا مکروہ ہے، لیکن تسبیح و تحمید، تکبیر اور دیگر دعائیں اور

اذکار جائز ہیں۔ (بخاری: 1650, 947, 294، مسلم: [373]826، 2054-2056 [890])

نیند سے بیدار ہونے کے بعد

1 سیدنا ابو ہریرہ رضی اللہ عنہ سے روایت ہے کہ رسول اللہ صلی اللہ علیہ وسلم نے فرمایا: جب تم میں سے کوئی سو کر اٹھے تو وضو کے پانی میں ہاتھ مت ڈالے جب تک تین بار دھونے لے، کیونکہ تم میں سے کوئی نہیں جانتا کہ اس کے ہاتھ نے رات کہاں گزاری۔

(بخاری: 162، مسلم: [278]667-663، ابوداؤد: 103، 140،

ترمذی: 24، نسائی: 442-444، ابن ماجہ: 393، 305، المطاوع: 36)

2 سیدنا ابو ہریرہ رضی اللہ عنہ سے روایت ہے کہ رسول اللہ صلی اللہ علیہ وسلم نے فرمایا: جب تم نیند سے بیدار ہو (اور پھر وضو کا ارادہ کرو) تو (ناک میں پانی چڑھا کر) تین بار ناک جھاڑو

کیونکہ شیطان نتھنے پر رات گزارتا ہے۔ (بخاری: 3295، مسلم: [238]563، 562، نسائی: 90)

جسمانی پاکیزگی (طہارت)

مسواک

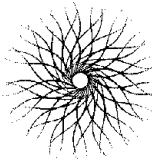
- ① سیدنا حذیفہ رضی اللہ عنہ فرماتے ہیں کہ رسول اللہ صلی اللہ علیہ وسلم رات کو جب تہجد کے لئے اٹھتے تو مسواک کرتے۔ (بخاری: 1136, 889, 245, مسلم: 593-595 [256], ابن ماجہ: 286, نسائی: 2)
- ② رسول اللہ صلی اللہ علیہ وسلم نے فرمایا: اگر میں اپنی امت پر مشقت نہ سمجھتا تو اپنی امت کو عشاء کی نماز میں تاخیر کرنے اور ہر نماز سے پہلے مسواک کا حکم دیتا۔ (بخاری: 887, مسلم: 589 [252], ابن ماجہ: 287, ابو داؤد: 46, نسائی: 7, المؤطاء: 142, 143)
- ③ رسول اللہ صلی اللہ علیہ وسلم جب بھی گھر واپس تشریف لاتے تو سب سے پہلے منہ کی طہارت حاصل کرنے کے لئے مسواک کرتے۔ (مسلم: 590, 591 [253], ابن ماجہ: 290)

جسم کی صفائی

سیدنا ابو ہریرہ رضی اللہ عنہ روایت کرتے ہیں کہ رسول اللہ صلی اللہ علیہ وسلم نے فرمایا: پانچ چیزیں فطرت سے ہیں، ① ختنہ کرنا، ② زیر ناف بال اتارنا، ③ مونچھیں کاٹنا، ④ ناخن تراشنا اور ⑤ بغلوں کے بال اتارنا۔

(بخاری: 5891, مسلم: 598 [257], ابو داؤد: 4198, النسائی: 11, ابن ماجہ: 292)

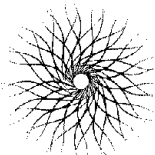
رسول اللہ صلی اللہ علیہ وسلم نے چالیس (40) دنوں میں کم از کم ایک بار زیر ناف بالوں کی صفائی، ناخن تراشنے، مونچھیں کاٹنے اور بغلوں کے بال اکھیڑنے (صاف کرنے) کا حکم ارشاد فرمایا۔ (مسلم: 599 [258], ابن ماجہ: 295, ابو داؤد: 4200, ترمذی: 2758)



وضو، تیمم اور غسل

يَا أَيُّهَا الَّذِينَ آمَنُوا إِذَا قُمْتُمْ إِلَى الصَّلَاةِ فَاغْسِلُوا وُجُوهَكُمْ وَأَيْدِيَكُمْ إِلَى الْمَرَافِقِ وَامْسَحُوا بِرُءُوسِكُمْ وَأَرْجُلَكُمْ إِلَى الْكَعْبَيْنِ وَإِنْ كُنْتُمْ جُنُبًا فَاطَّهَّرُوا وَإِنْ كُنْتُمْ مَرْضَىٰ أَوْ عَلَىٰ سَفَرٍ أَوْ جَاءَ أَحَدٌ مِّنْكُمْ مِنَ الْغَائِطِ أَوْ لَمَسْتُمُ النِّسَاءَ فَلَمْ تَجِدُوا مَاءً فَتَيَمَّمُوا صَعِيدًا طَيِّبًا فَامْسَحُوا بِوُجُوهِكُمْ وَأَيْدِيكُمْ مِنْهُ مَا يُرِيدُ اللَّهُ لِيَجْعَلَ عَلَيْكُمْ مِنْ حَرَجٍ وَلَكِنْ يُرِيدُ لِيُطَهِّرَكُمْ وَلِيُتِمَّ نِعْمَتَهُ عَلَيْكُمْ لَعَلَّكُمْ تَشْكُرُونَ ﴿6/5﴾ (العنكبوت: 6/5)

[اے ایمان والو! آگاہ ہو جاؤ اللہ رب العزت نہایت ہی اہم بات بتانے لگے ہیں! جب تم نماز کے لئے اٹھو تو (میرا حکم ہے کہ تم) اپنے چہرے کو اور اپنے ہاتھ کہنیوں تک دھولیا کرو اور مسح کرو اپنے سروں کا اور اپنے پاؤں ٹخنوں تک (بھی دھولیا کرو)۔ اور اگر تم حالت جنابت میں ہو تو (غسل کر کے) پاک (صاف) ہو جاؤ۔ اور اگر تم بیمار ہو یا سفر میں ہو یا تم میں سے کوئی جائے ضرورت سے (ہو کر) آیا ہو یا تم نے عورتوں (بیویوں) سے صحبت کی ہو اور پانی میسر نہ ہو تو (وضو کی جگہ) پاک مٹی سے تیمم یعنی اپنے چہرے اور ہاتھوں کا مسح کر لو۔ اللہ نہیں چاہتا کہ تم پر تنگی ڈالے بلکہ وہ (تویہ) چاہتا ہے کہ تمہیں پاک (صاف) رکھے اور تم پر اپنی نعمت (ہدایت) پوری کر دے تاکہ تم شکر گزار رہو]۔



وضو

وضو کی فضیلت

① رسول اللہ ﷺ نے فرمایا: اللہ تعالیٰ خیانت کے مال سے صدقہ اور وضو کے بغیر کوئی نماز قبول نہیں فرماتا۔

(بخاری: 135، مسلم: 537-535 [225:224]، ابوداؤد: 60,59، ابن ماجہ: 271-274، نسائی: 139)

② رسول اللہ ﷺ نے فرمایا: پاکیزگی (وضو) نماز کی کنجی ہے، اور نماز کی تحریم (اس پر پابندی لگانے والی چیز) تکبیر ہے اور نماز کی تحلیل (اس پابندی کو ختم کرنے والی چیز) سلام ہے۔ (ابن ماجہ: 276,275، ابوداؤد: 61، ترمذی: 832)

③ رسول اللہ ﷺ نے فرمایا: تم میں سے جو کوئی شخص جب وضو کرتا ہے اور اچھی طرح (خوب سنوار کر) وضو کرتا ہے، پھر مسجد میں آتا ہے، اسے نماز کے علاوہ کوئی مقصد گھر سے نہیں نکالتا، (ایسا شخص) جو قدم بھی اٹھاتا ہے اس کے بدلے اللہ عزوجل اس کا ایک درجہ بلند فرماتا ہے اور ایک گناہ معاف فرمادیتا ہے (اسے مسلسل یہ ثواب ملتا رہتا ہے) حتیٰ کہ وہ مسجد میں داخل ہو جاتا ہے۔

(بخاری: 477، مسلم: 548-552 [371]، ابوداؤد: 558-559، ابن ماجہ: 281,282، نسائی: 103، المؤطاء: 59)

④ رسول اللہ ﷺ کا ارشاد گرامی ہے: وضو کرنے سے ہاتھ، منہ اور پاؤں کے تمام (صغیرہ) گناہ معاف ہو جاتے ہیں۔

(مسلم: 577 [244]، ترمذی: 2، نسائی: 103، ابن ماجہ: 282,283، المؤطاء: 60، احمد: 348/4)

⑤ رسول اللہ ﷺ نے فرمایا: جو شخص با وضو ہوتے ہوئے دوبارہ وضو کرتا ہے اسے دس

نیکیاں ملتی ہیں۔ (ابوداؤد: 62، ابن ماجہ: 512، ترمذی: 59)

⑥ اللہ کے نبی ﷺ نے فرمایا: پورا (اچھی طرح) وضو کرنا نصف ایمان ہے۔

(مسلم: 534 [223]، ابن ماجہ: 280، نسائی: 2437)

7 رسول اللہ ﷺ نے فرمایا: رات کو وضو کر کے اور مسنون دعائیں پڑھ کر سونے والا اگر رات کو مر جائے تو دین اسلام پر مرے گا۔

(بخاری: 247، مسلم: 6882 [2710]، ابوداؤد: 5046-5048، ترمذی: 3394)

8 (جنت میں) مومن کا زیور (نور) وہاں تک پہنچے گا جہاں تک وضو کا پانی پہنچے گا۔

(مسلم: 250]586)

9 مشقت (سردی یا بیماری) کے وقت مکمل اور بہترین وضو کرنا، کثرت سے مسجد کی طرف جانا، اور نماز کے بعد نماز کا انتظار کرنا گناہوں کو دور کرتا اور درجات کو بلند کرتا ہے۔

(مسلم: 251]587)

10 بہترین وضو کرنے اور پھر ظاہری اور باطنی طور پر متوجہ ہو کر دو رکعت ادا کرنے سے اس پر جنت واجب ہو جاتی ہے۔

(بخاری: 159، 160، مسلم: 553 [234]، 538 [226])

نسائی: 84، 85، 152، ابوداؤد: 106، المؤطاء: 58، ابن ماجہ: 285، احمد: 57/1)

11 ایک ہی وضو سے کئی نمازیں پڑھی جاسکتی ہیں۔

(بخاری: 214، مسلم: 662 [277]، ابوداؤد: 171، 172، ابن ماجہ: 509، 510، ترمذی: 60، نسائی: 131)

نواقض وضو

• سیدنا عبداللہ بن عمر رضی اللہ عنہما روایت کرتے ہیں کہ رسول اللہ ﷺ نے فرمایا: وضو کے بغیر نماز قبول نہیں ہوتی۔ (مسلم: 535، 536 [224])

• سیدنا ابو ہریرہ رضی اللہ عنہ سے روایت ہے کہ رسول اللہ ﷺ نے فرمایا: جس شخص کا وضو ٹوٹ جائے جب تک وہ وضو نہ کرے اللہ تعالیٰ اس کی نماز قبول نہیں کرتا۔

(بخاری: 135، مسلم: 526 [225]، ابوداؤد: 60)

① مذی خارج ہونے سے وضو ٹوٹ جاتا ہے۔ غسل کی ضرورت نہیں شرمگاہ کو دھو کر وضو کر لیا جائے۔

(بخاری: 132، مسلم: 695، 696، 303]، ابوداؤد: 206،

ابن ماجہ: 505، 506، نسائی: 152، 153، 156، ترمذی: 115، المؤطاء: 82)

② ودی (پیشاب کا قطرہ) نکلنے سے وضو ٹوٹ جاتا ہے۔ (المؤطاء: 85)

③ شرمگاہ کو ہاتھ لگانے سے وضو ٹوٹ جاتا ہے۔

(نسائی: 163، ترمذی: 82، ابوداؤد: 181، ابن ماجہ: 479، المؤطاء: 87)

④ ٹیک لگا کر سونے سے وضو ٹوٹ جاتا ہے۔ (مسلم: 833، 836]، ابوداؤد: 203، ابن ماجہ: 477)

⑤ ہوا خارج ہونے سے وضو ٹوٹ جاتا ہے۔

(بخاری: 137، 176، 177، مسلم: 804، 361]، ابوداؤد: 176، نسائی: 160، ابن ماجہ: 513)

⑥ گلے میں انگلیاں مار کر قے کرنے سے وضو ٹوٹ جاتا ہے۔ (ترمذی: 87)

⑦ اونٹ کا گوشت کھانے کے بعد وضو کرنا لازم ہے۔

(مسلم: 802، 360]، ابوداؤد: 184، ترمذی: 81، ابن ماجہ: 494)

جن اقدام سے وضو نہیں ٹوٹتا

① کپڑوں کے اوپر سے شرمگاہ کو ہاتھ لگانے سے وضو نہیں ٹوٹتا۔

(ابوداؤد: 181، مؤطا امام مالک: 42/1)

② ٹیک لگائے بغیر اونگھنے سے وضو نہیں ٹوٹتا۔ (مسلم: 833، 836]، ابوداؤد: 200، المؤطاء: 39)

③ شک کی صورت میں نماز اس وقت تک نہ توڑے جب تک آواز نہ سن لے یا بدبو محسوس

نہ کرے۔ (بخاری: 137، 176، 177، مسلم: 804، 361]، ابوداؤد: 176، نسائی: 160، ابن ماجہ: 513)

④ خود بخود قے آنے سے وضو نہیں ٹوٹتا۔ (ابوداؤد: 198، المؤطاء: 45)

⑤ نکسیر پھوٹنے سے وضو نہیں ٹوٹتا۔ (ابوداؤد: 198، المؤطاء: 78، 75)

⑥ میت کو کندھا دینے سے وضو نہیں ٹوٹتا، وضو کر لیا جائے تو افضل ہے۔ (المؤطاء: 46)

⑦ زخموں سے خون بہنے سے وضو نہیں ٹوٹتا۔ (الموطاء: 80)

⑧ آگ پر پکا ہوا کھانا کھانے سے وضو نہیں ٹوٹتا۔

(بخاری: 207، مسلم: [354]790، ابوداؤد: 187، نسائی: 184، ابن ماجہ: 488، الموطاء: 47)

⑨ ستودودھ اور دیگر اشیاء کھانے کے بعد کلی کر کے نماز ادا کی جائے۔

(بخاری: 209، نسائی: 186، ابن ماجہ: 492، احمد: 426/3، الموطاء: 48)

آداب وضو

* رسول اللہ ﷺ نے فرمایا: ہر کام شروع کرنے سے پہلے بِسْمِ اللّٰهِ پڑھنا ضروری ہے، حتیٰ کہ جماع سے پہلے بھی بِسْمِ اللّٰهِ پڑھنی چاہیے۔ (بخاری: 141)

* رسول اللہ ﷺ کا فرمان ہے کہ وضو سے پہلے بِسْمِ اللّٰهِ پڑھی جائے۔

(ابوداؤد: 101، 102، نسائی: 78، ترمذی: 26، ابن ماجہ: 397-399)

* رسول اللہ ﷺ کا فرمان ہے کہ غسل اور وضو میں ابتدا ادا ہنی جانب سے کی جائے۔

(بخاری: 167، مسلم: [939]2173، 2172، ابوداؤد: 3145، ترمذی: 990، نسائی: 1883)

* رسول اللہ ﷺ جو تپا پہننے، کنگھی کرنے، وضو کرنے اور اپنے ہر کام کی ابتدا ادا ہنی طرف سے شروع کرنا پسند فرماتے تھے۔

(بخاری: 168، مسلم: [268]616، 615، ابوداؤد: 4140، ترمذی: 608، نسائی: 412، ابن ماجہ: 401)

www.KitaboSunnat.com



رسول اللہ ﷺ کا وضو

• سیدنا حمران رضی اللہ عنہ سے روایت ہے کہ سیدنا عثمان رضی اللہ عنہ نے وضو کے لئے پانی منگوایا۔ پہلے ہاتھوں (کفوں) کو تین بار دھویا، پھر کلی کی اور ناک میں پانی ڈالا۔ اس کے بعد اپنا منہ تین بار دھویا۔ پھر اس کے بعد اپنا دایاں ہاتھ کہنی تک تین بار دھویا، پھر اسی طرح بائیں ہاتھ کہنی تک تین بار دھویا۔ پھر سر کا مسح کیا۔ اس کے بعد اپنا دایاں پاؤں ٹخنے تک تین بار دھویا اور اسی طرح بائیں پاؤں ٹخنے تک تین بار دھویا۔ اور پھر فرمایا: میں نے رسول اللہ ﷺ کو اسی طرح وضو کرتے دیکھا ہے۔

(بخاری: 160, 159، مسلم: 538, 539 [226]، نسائی: 84, 85،

ابوداؤد: 106، المؤطاء: 58، ابن ماجہ: 285، احمد: 57/1)

ترتیب و طریقہ

① پہلے دایاں اور پھر بائیں ہاتھ پہنچوں (کلائی) تک تین بار دھویں۔

(بخاری: 159, 186, 185, 191، مسلم: 555-559 [236, 235]، 537, 538 [226]،

ابوداؤد: 106, 118, 120، نسائی: 84, 97, 99، المؤطاء: 31)

② ہاتھ کی انگلیوں کے درمیان خلال کریں تاکہ کوئی جگہ خشک نہ رہے۔

(ابوداؤد: 148، ترمذی: 38-40، ابن ماجہ: 446-449)

③ چلو میں پانی لے کر آدھے پانی سے کلی اور باقی آدھے کو ناک میں ڈالیں۔ ناک کو بائیں ہاتھ سے جھاڑیں۔ اس عمل کو تین بار دہرائیں۔

(بخاری: 191, 199، مسلم: 554 [235]، ابوداؤد: 118،

ترمذی: 28, 32, 35, 43, 47، نسائی: 98، ابن ماجہ: 434، المؤطاء: 31)

④ تین بار چہرے کو دھوئیں۔

(بخاری: 185, 186, 192، مسلم: 555 [235]، ابن ماجہ: 413-418، نسائی: 81، احمد: 2/348)

⑤ ایک چلو پانی ٹھوڑی کے نیچے داڑھی میں داخل کریں اور داڑھی کا خلال کریں۔

(ابوداؤد: 145، ترمذی: 31)

6 پہلے دایاں ہاتھ کہنی تک تین بار، پھر بایاں ہاتھ کہنی تک تین بار دھوئیں۔

(بخاری: 159, 191, 199، مسلم: 235, 236] 554، ابو داؤد: 118، ترمذی: 47, 43, 35, 32, 28، نسائی: 98، ابن ماجہ: 434، المؤطاء: 31)

7 دونوں ہاتھ سر کے اگلے حصے (ماتھے) سے شروع کرتے ہوئے پیچھے گدی تک لے جائیں اور پھر واپس آگے اسی جگہ تک لے آئیں جہاں سے شروع کیا تھا۔ سر کا مسح ایک بار کرنا ہے۔

(بخاری: 159, 191, 199، مسلم: 235, 236] 554، ابو داؤد: 118، ترمذی: 47, 43, 35, 32, 28، نسائی: 98، ابن ماجہ: 434، المؤطاء: 31)

8 شہادت کی انگلیاں کانوں کے سوراخوں سے گزار کر انگوٹھوں سے کانوں کی پشت پر ایک بار مسح کریں۔ (ابن ماجہ: 439، ترمذی: 36، نسائی: 102, 101، المؤطاء: 66)

9 رسول اللہ ﷺ نے فرمایا: کان سر کا حصہ ہیں۔

(ابن ماجہ: 443، ترمذی: 38، نسائی: 102، المؤطاء: 66)

10 پہلے دایاں پاؤں پھر بایاں پاؤں ٹخنوں سمیت تین بار دھوئیں۔

(بخاری: 168، 1934، مسلم: 287] 616, 615، ابو داؤد: 4140، ترمذی: 608، نسائی: 412، ابن ماجہ: 401)

11 جب وضو کریں تو ہاتھ اور پاؤں کی انگلیوں کا خلال کریں۔

(ابو داؤد: 148، ابن ماجہ: 446-449، ترمذی: 39)

وضو کی جگہ خشک رہ جانا

* رسول اللہ ﷺ نے کچھ لوگوں کو وضو کرتے ہوئے دیکھا ان کی ایڑیاں چمک رہی تھیں (جو پاؤں اچھی طرح نہ دھونے کی وجہ سے واضح طور پر خشک نظر آ رہی تھیں) آپ ﷺ نے فرمایا: (خشک) ایڑیوں کے لئے آگ (کا عذاب) ہے، وضو اچھی طرح مکمل کرو۔

(بخاری: 163-165، مسلم: 573-575] 242، ابن ماجہ: 450-455، ابو داؤد: 173-175، احمد: 40/6)

* ایک شخص رسول اللہ ﷺ کی خدمت میں آیا، وہ وضو کر چکا تھا، مگر اسکے پاؤں پر ناخن

بھر جگہ (خشک) رہ گئی تھی، تو آپ ﷺ نے فرمایا: واپس جاؤ اور وضو اچھی طرح کرو۔

(مسلم: 576، 243، ابو داؤد: 173، ابن ماجہ: 666، 665)

موزوں اور جرابوں پر مسح

① رسول اللہ ﷺ جب وضو کر کے موزے پہنتے تھے تو پھر انگلی بار وضو کرتے وقت

موزوں پر مسح کیا کرتے تھے۔

(بخاری: 206، 202، 182، مسلم: 625، 629، 631، 275، 274، ابو داؤد: 146، 149، نسائی: 121، 107، 79،

ترمذی: 2820، 98، ابن ماجہ: 549، 539، 562، احمد: 2775، المؤطاء: 70)

② موزوں کی طرح جرابوں پر مسح کرنے کی بھی اجازت ہے۔

(ابو داؤد: 159، ابن ماجہ: 559، 560، ترمذی: 99)

موزوں پر مسح کی مدت

① رسول اللہ ﷺ نے مسح کرنے کی مدت مقیم کیلئے ایک دن اور ایک رات مقرر فرمائی۔

(مسلم: 639-641، 276، ترمذی: 96، نسائی: 128، 129، ترمذی: 96، ابن ماجہ: 552)

② رسول اللہ ﷺ نے مسافر کیلئے مسح کرنے کی مدت تین دن اور تین رات مقرر فرمائی۔

(مسلم: 631-639، 276، ابو داؤد: 157، ابن ماجہ: 552-556، نسائی: 126، 127، ترمذی: 95)

پگڑی (عمامہ) پر مسح

اگر عمامہ یا پگڑی وضو کر کے پہنی ہو تو پگڑی پر مسح کرنا سنت رسولی ﷺ ہے۔

(بخاری: 205، مسلم: 633-637، 274، 276، ابو داؤد: 146، 147، 153،

نسائی: 104-107، ابن ماجہ: 561-564، ترمذی: احمد: 2775)

مسح کرنے کا طریقہ

① موزوں اور جرابوں پر مسح کرنے سے پہلے دونوں ہاتھوں کو پانی سے گیلا کریں۔

② دائیں ہاتھ سے دائیں پاؤں کی انگلیوں سے شروع کر کے پاؤں کی پشت پر ہاتھ

پھیرتے ہوئے ٹخنوں سے اوپر یا پنڈلیوں تک لے جائیں۔

- 3 پھر بائیں ہاتھ سے بائیں پاؤں کی انگلیوں سے شروع کر کے پاؤں کی پشت پر ہاتھ پھیرتے ہوئے ٹخنوں سے اوپر یا پنڈلیوں تک لے جائیں۔
- 4 ہاتھوں کو گھیلا کر کے پیشانی سے شروع کرتے ہوئے عمامہ / پگڑی کے کناروں پر پھیرتے ہوئے پیچھے گدی تک لے جائیں (واپس نہیں لانے)۔ (نسائی: 107)

وضاحت:

- 1 موزوں اجزاہوں پر مسح اسی وقت کیا جاسکتا ہے اگر موزے اور جرابیں وضو کر کے پہنے ہوئے ہوں۔ اسی طرح پگڑی / عمامہ پر بھی مسح اسی صورت میں جائز ہے اگر وضو کرنے کے بعد عمامہ پہنا گیا ہو۔
- 2 ان احادیث کی روشنی میں اگر وضو کے اعضاء پر زخموں کی وجہ سے پٹی بندھی ہو تو اس پر مسح کرنا جائز ہے۔
- 3 اسی طرح پاؤں یا بازو کے فریکچر کی صورت میں جب پلاسٹر چڑھا ہوا ہو تو پلاسٹر پر مسح کرنا جائز ہے۔

www.KitaboSunnat.com



تیمم

تیمم کے احکام

• وَإِنْ كُنْتُمْ مَرْضَىٰ أَوْ عَلَىٰ سَفَرٍ أَوْ جَاءَ أَحَدٌ مِنْكُمْ مِنَ الْغَائِطِ أَوْ لَمَسْتُمُ النِّسَاءَ فَلَمْ تَجِدُوا مَاءً فَتَيَمَّمُوا صَعِيدًا طَيِّبًا فَامْسَحُوا بِوُجُوهِكُمْ وَأَيْدِيكُمْ ۗ إِنَّ اللَّهَ كَانَ عَفُورًا غَفُورًا (النساء: 43/4)

[اے ایمان والو! اور اگر تم بیمار ہو یا سفر میں ہو یا تم میں سے کوئی رفع حاجت کر کے آئے یا اس نے بیویوں سے صحبت کی ہو اور تم کو پانی میسر نہ ہو تو پھر تم پاک مٹی سے تیمم یعنی اپنے چہرے اور ہاتھوں کا مسح کر لو۔ یقیناً اللہ درگزر کرنے والا (اور) بخشنے والا ہے۔]

(بخاری: 334، مسلم: 816، ابوداؤد: 317-320،

نسائی: 311، 315، ابن ماجہ: 568، الموسطاف: 118، احمد: 179/6)

• وَإِنْ كُنْتُمْ مَرْضَىٰ أَوْ عَلَىٰ سَفَرٍ أَوْ جَاءَ أَحَدٌ مِنْكُمْ مِنَ الْغَائِطِ أَوْ لَمَسْتُمُ النِّسَاءَ فَلَمْ تَجِدُوا مَاءً فَتَيَمَّمُوا صَعِيدًا طَيِّبًا فَامْسَحُوا بِوُجُوهِكُمْ وَأَيْدِيكُمْ مِنْهُ ۗ مَا يُرِيدُ اللَّهُ لِيَجْعَلَ عَلَيْكُمْ مِنْ حَرَجٍ وَلَا كِنٌ يُرِيدُ لِيُطَهِّرَكُمْ وَلِيُتِمَّ نِعْمَتَهُ عَلَيْكُمْ لَعَلَّكُمْ تَشْكُرُونَ ۝

(العائدہ: 6/5)

[اور اگر تم بیمار ہو یا سفر میں ہو یا تم میں سے کوئی جائے ضرورت سے (ہو کر) آیا ہو یا تم نے عورتوں (بیویوں) سے صحبت کی ہو اور پانی میسر نہ ہو تو (وضو کی جگہ) پاک مٹی سے تیمم یعنی اپنے چہرے اور ہاتھوں کا مسح کر لو۔ اللہ نہیں چاہتا کہ تم پر تنگی ڈالے بلکہ وہ (تویہ) چاہتا ہے کہ تمہیں پاک (صاف) رکھے اور تم پر اپنی نعمت (ہدایت) پوری کر دے تاکہ تم شکر گزار رہو۔]

تیمم کرنا کب جائز ہے؟

1. حالت جنابت میں پانی نہ ملنے کی صورت میں تیمم غسل کا قائم مقام ہے۔
(بخاری: 344، مسلم: [368]818)
2. جب تک پانی نہ ملے، تیمم وضو کا قائم مقام ہے۔
(ابوداؤد: 331-336، مسلم: [367]817، النسائی: 324، ترمذی: 124)
3. سخت سردی یا بیماری کے ڈر سے اگر گرم پانی میسر نہ ہو تو تیمم کرنا جائز ہے۔
(ابوداؤد: 334، احمد: 203/4، علقہ بخاری قبل از حدیث: 345)
4. شدید بیماری میں (احتمالاً ہو جانے پر) نہانے سے بیماری کے بڑھنے کا اندیشہ ہو تو تیمم کرنا جائز ہے۔ (ابوداؤد: 337، ابن ماجہ: 572)
5. ایک تیمم سے کئی نمازیں ادا کی جاسکتی ہیں (تیمم وضو کا قائم مقام ہے)۔ (النسائی: 431)
6. پانی قریب موجود نہ ہو تو تیمم کرنا سنت رسول ﷺ ہے۔
(بخاری: 337، مسلم: [389]822، ابوداؤد: 329-331)

تیمم کرنے کا طریقہ و ترتیب

1. دونوں ہاتھ ایک مرتبہ زمین پر (مٹی میں) ماریں، بائیں ہاتھ کو دائیں پر مار کر پھونک مار کر زائد مٹی جھاڑ لیں۔
(بخاری: 338، مسلم: [368]819-818، ابوداؤد: 322-328، ترمذی: 316-318، ابن ماجہ: 569)
2. دونوں ہاتھوں سے منہ پر مسح کر لیں۔
(بخاری: 338، مسلم: [368]819-818، ابوداؤد: 322-328، ترمذی: 316-318، ابن ماجہ: 569)
3. بائیں ہاتھ سے دائیں ہتھیلی کی پشت پر اور پھر دائیں ہاتھ سے بائیں ہتھیلی کی پشت پر مسح کر لیں۔ (بخاری: 338، مسلم: [368]820-818، ابوداؤد: 321)

حالت سفر میں تیمم

سیدنا عمار بن یاسر رضی اللہ عنہ سے روایت ہے کہ وہ سفر میں جنبی ہو گئے اور پانی نہ ملنے کی وجہ سے خاک پر لوٹے اور نماز ادا کر لی۔ سفر سے واپس آ کر رسول اللہ صلی اللہ علیہ وسلم کے سامنے بیان

کیا تو آپ ﷺ نے دونوں ہاتھ زمین پر مارے اور پھر ان پر پھونک ماری اور پھر اپنے منہ اور دونوں ہاتھوں کا مسح کیا، اور فرمایا: تمہارے لئے صرف یہی کافی تھا۔

(بخاری: 338, 343, 345, 346, مسلم: 818-820 [368], ابو داؤد: 321-326 ابن ماجہ: 569, نسائی: 314)

مقیم کے لئے تیمم

سیدنا ابن عباس رضی اللہ عنہما بیان کرتے ہیں کہ ایک مسلمان نے اللہ کے نبی ﷺ کو راستے میں سلام کیا تو آپ ﷺ نے اس کے سلام کا جواب نہ دیا (کیونکہ آپ ﷺ رفع حاجت سے فارغ ہو کر آرہے تھے اور با وضو نہ تھے)، حتیٰ کہ آپ ﷺ ایک دیوار کے پاس آئے، اپنے چہرے اور ہاتھوں کا مسح کیا اور پھر سلام کا جواب دیا۔

(بخاری: 337, مسلم: 822 [369], ابو داؤد: 329-331, نسائی: 312)

وضاحت: پانی اس وقت قریب نہ تھا کہ رسول اللہ ﷺ وضو کر کے سلام کا جواب دیتے اس لئے قریبی گھر کی دیوار پر ہاتھ مار کر تیمم کر لیا تاکہ سلام کا جواب دیا جائے۔

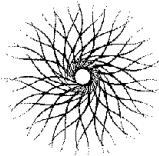
تیمم کب تک کر سکتے ہیں

سیدنا ابو ذر غفاری رضی اللہ عنہ سے روایت ہے کہ رسول اللہ ﷺ نے فرمایا:

الصَّعِيدُ الطَّيِّبُ وَضُوءُ الْمُسْلِمِ وَلَوْ إِلَى عَشْرِينَ

(ابو داؤد: 333, 332, النسائی: 323, ترمذی: 124)

[پاک مٹی مسلمانوں کا وضو ہے اگرچہ وہ دس برس تک پانی نہ پائے]۔



غسل

پردے کا اہتمام

غسل کرتے وقت پردے کا اہتمام لازمی کرنا چاہیے۔

(بخاری: 282,281، مسلم: 763,762 [337,336]، ابوداؤد: 376،

ابن ماجہ: 613,405، ترمذی: 1579، نسائی: 225)

غسل کے لئے پانی کی مقدار

① رسول اللہ ﷺ ایک مد (پانی) سے وضو اور ایک صاع (پانی) سے غسل کر لیا

کرتے تھے۔ (بخاری: 251، مسلم: 738,739 [326]، ابن ماجہ: 267-269، ابوداؤد: 92)

② رسول اللہ ﷺ اور سیدہ عائشہ صدیقہ رضی اللہ عنہا ایک ہی برتن (فرق) سے ہاتھ ڈال ڈال

کر غسل کیلئے پانی لیتے تھے۔ (مسلم: 726,739 [319-326]، نسائی: 232)

③ اللہ کے رسول ﷺ نے فرمایا: "وضو کے لئے ایک مد اور غسل کے لئے ایک صاع

(پانی) کافی ہے۔" ایک آدمی نے کہا: ہمارے لئے تو کافی نہیں ہوتا۔ سیدنا جابر رضی اللہ

اور سیدنا عقیل رضی اللہ عنہما نے فرمایا: ان کو تو کافی ہوتا تھا جو تجھ سے افضل تھے اور ان

(نبی اکرم ﷺ) کے بال بھی تجھ سے زیادہ تھے۔ (بخاری: 252، ابن ماجہ: 270، نسائی: 231)

وضاحت:

① صاع پیمائش کا پیمانہ ہے۔ ایک صاع اڑھائی (2.5) لٹر کے برابر ہوتا ہے۔

② مد صاع کا چوتھائی حصہ ہوتا ہے۔ وضو کرنے اور غسل کرنے کے لئے یہ پانی کی کم

سے کم مقدار ہے۔

③ فرق ایک بڑا پیمائش کا پیمانہ ہے۔ ایک فرق میں تین صاع پانی آتا ہے۔

④ اگر آسانی سے پانی میسر ہو تو زیادہ بھی استعمال کیا سکتا ہے، لیکن پانی ضائع کرنا

منع ہے۔

غسل جنابت (رسول اللہ ﷺ کا غسل جنابت)

اُم المؤمنین سیدہ میمونہ رضی اللہ عنہا بیان فرماتی ہیں کہ رسول اللہ ﷺ نے غسل کا ارادہ فرمایا تو سب سے پہلے دونوں ہاتھ دھوئے، پھر اپنی شرمگاہ کو دھویا، پھر بائیں ہاتھ جس سے شرمگاہ کو دھویا تھا زمین پر رگڑا اور پھر اس کو دھویا، پھر گلی کی اور ناک میں پانی ڈالا، پھر چہرہ دھویا، پھر کہنیوں تک ہاتھ دھوئے پھر سر پر پانی ڈالا اور بالوں کی جڑوں تک پہنچایا۔ تین بار سر پر پانی ڈالا، پھر تمام بدن پر پانی ڈالا، پھر جہاں آپ ﷺ نے غسل کیا تھا اس جگہ سے ہٹ کر پاؤں دھوئے۔

(بخاری: 257, 259, 260, 265, 274, 276, 281, مسلم: 723, 724, 725, 726, 727, 728, 729, 730, 731, 732, 733, 734, 735, 736, 737, 738, 739, 740, 741, 742, 743, 744, 745, 746, 747, 748, 749, 750, 751, 752, 753, 754, 755, 756, 757, 758, 759, 760, 761, 762, 763, 764, 765, 766, 767, 768, 769, 770, 771, 772, 773, 774, 775, 776, 777, 778, 779, 780, 781, 782, 783, 784, 785, 786, 787, 788, 789, 790, 791, 792, 793, 794, 795, 796, 797, 798, 799, 800, 801, 802, 803, 804, 805, 806, 807, 808, 809, 810, 811, 812, 813, 814, 815, 816, 817, 818, 819, 820, 821, 822, 823, 824, 825, 826, 827, 828, 829, 830, 831, 832, 833, 834, 835, 836, 837, 838, 839, 840, 841, 842, 843, 844, 845, 846, 847, 848, 849, 850, 851, 852, 853, 854, 855, 856, 857, 858, 859, 860, 861, 862, 863, 864, 865, 866, 867, 868, 869, 870, 871, 872, 873, 874, 875, 876, 877, 878, 879, 880, 881, 882, 883, 884, 885, 886, 887, 888, 889, 890, 891, 892, 893, 894, 895, 896, 897, 898, 899, 900, 901, 902, 903, 904, 905, 906, 907, 908, 909, 910, 911, 912, 913, 914, 915, 916, 917, 918, 919, 920, 921, 922, 923, 924, 925, 926, 927, 928, 929, 930, 931, 932, 933, 934, 935, 936, 937, 938, 939, 940, 941, 942, 943, 944, 945, 946, 947, 948, 949, 950, 951, 952, 953, 954, 955, 956, 957, 958, 959, 960, 961, 962, 963, 964, 965, 966, 967, 968, 969, 970, 971, 972, 973, 974, 975, 976, 977, 978, 979, 980, 981, 982, 983, 984, 985, 986, 987, 988, 989, 990, 991, 992, 993, 994, 995, 996, 997, 998, 999, 1000)

ابن ماجہ: 467, 473, 573, ترمذی: 103, نسائی: 253, 406, المؤطا: 96)

ترتیب و طریقہ غسل جنابت

- ① پانی میں ہاتھ ڈالنے سے پہلے دونوں ہاتھوں کو دھونا ضروری ہے۔
- ② بائیں ہاتھ سے شرمگاہ کو اچھی طرح دھونا چاہیے۔
- ③ بائیں ہاتھ کو زمین پر (مٹی) رگڑیں اور پھر دھوئیں (یا صابن سے دھولیں)۔
- ④ پہلے دائیں اور پھر بائیں ہاتھ کو کلائیوں تک تین تین بار دھوئیں ہے۔
- ⑤ تین بار گلی کریں اور ناک میں پانی ڈالیں۔
- ⑥ چہرے کو تین بار دھوئیں۔
- ⑦ پہلے دائیں ہاتھ اور پھر بائیں ہاتھ کہنیوں تک تین تین بار دھوئیں۔
- ⑧ چلو میں پانی لے کر سر پر ڈالیں ہے اور انگلیوں سے جڑوں تک پہنچائیں ہے تاکہ پورا سر گیلا ہو جائے۔ تین بار سر پر پانی ڈالیں۔
- ⑨ تمام بدن پر (سر سے پاؤں تک) جسم پر پانی بہائیں۔
- ⑩ غسل کی جگہ سے ہٹ کر پہلے دایاں پاؤں اور پھر بائیں پاؤں ٹخنوں تک تین تین

بار دھوئیں۔

وضاحت:

① شرمگاہ دھونے کے بعد بائیں ہاتھ کو زمین پر بھی رگڑا جاسکتا ہے یا طہارت کیلئے صابن استعمال کیا جاسکتا ہے۔

② غسل جنابت میں وضو کرتے وقت سر کا مسح نہیں ہے۔ (النسائی: 422، المؤطاء: 69)

③ اُم المؤمنین سیدہ عائشہ رضی اللہ عنہا فرماتی ہیں کہ رسول اللہ صلی اللہ علیہ وسلم غسل جنابت کے بعد وضو نہیں کرتے تھے۔ (ابو داؤد: 250، ترمذی: 107، ابن ماجہ: 579، نسائی: 253)

④ جنبی عورت نے بال اچھی طرح گوندھے ہوئے ہوں تو بال کھولے بغیر سر پر تین چلو بھر کر پانی ڈالے (جرڈوں تک پہنچائے) اور سارے جسم پر پانی بہالے تو پاک ہو جائے گی۔ (بخاری: 277، مسلم: 744-747 [330,331]، ابو داؤد: 253، ابن ماجہ: 603، المؤطاء: 99)

⑤ اگر غسل سے پہلے وضو کر لیا جائے تو غسل کے بعد وضو نہیں ہے۔

حیض اور نفاس کے بعد غسل

غسل کا طریقہ غسل جنابت جیسا ہی ہے جو پہلے بیان ہو چکا ہے۔ حیض اور نفاس سے پاک ہونے والی عورت کیلئے مزید احکام مندرجہ ذیل ہیں:

① غسل حیض اور غسل نفاس کیلئے بال کھول کر دھونا ضروری ہے۔ (ابن ماجہ: 641)

② رسول اللہ صلی اللہ علیہ وسلم نے غسل کے بعد شرمگاہ (حیض و نفاس کے خون کی جگہ) پر مشک

(کستوری / Muski) لگانے کا حکم ارشاد فرمایا۔

(مسلم: 748-752 [332]، ابن ماجہ: 64، نسائی: 252)

مستحاضہ کے لئے غسل

استحاضہ میں خون کی رگ پھٹنے کی وجہ سے خون آتا ہے۔ استحاضہ میں نماز معاف نہیں ہے۔ حیض شروع ہونے پر نماز موقوف کر دینی ہے اور حیض کے ختم ہونے کے بعد غسل کر کے لنگوٹ باندھ لیا جائے۔ ہر نماز کے لئے وضو لازم ہے۔

(بخاری: 327, 306، مسلم: 755-758 [334]، ابوداؤد: 288-292،

نسائی: 214، ترمذی: 128، ابن ماجہ: 622، 627)

دیگر غسل

www.KitaboSunnat.com

جمعہ کے روز غسل

① سیدنا عبداللہ بن عمر رضی اللہ عنہما روایت کرتے ہیں کہ رسول اللہ صلی اللہ علیہ وسلم نے فرمایا: جب تم میں سے کوئی نماز جمعہ کے لئے مسجد میں آئے تو اسے غسل کرنا چاہیے۔

(بخاری: 277، مسلم: 1951-1956 [845, 844])

② رسول اللہ صلی اللہ علیہ وسلم نے فرمایا: جمعہ کے دن ہر جوان پر غسل مسواک اور خوشبو لگانا اگر میسر ہو ضروری ہے۔

(بخاری: 887, 880، مسلم: 589 [252]، 1960-1957 [847, 846])

ابوداؤد: 344، نسائی: 1374, 1382، ترمذی: 22، ابن ماجہ: 287، المؤطاء: 142)

③ سیدنا ابو ہریرہ رضی اللہ عنہ روایت کرتے ہیں کہ رسول اللہ صلی اللہ علیہ وسلم نے فرمایا: ہر مسلمان پر (اللہ کا) حق ہے کہ ہفتہ میں ایک بار (بروز جمعہ) غسل کرے۔ اس میں اپنا سر اور اپنا

بدن دھوئے۔ (بخاری: 898, 897، مسلم: 1963 [848])

④ سیدنا ابوسعید خدری رضی اللہ عنہ روایت کرتے ہیں کہ رسول اللہ صلی اللہ علیہ وسلم نے فرمایا: جمعہ کے دن ہر بالغ مسلمان پر غسل واجب ہے۔

(بخاری: 895, 880, 858، مسلم: 1954 [844]، ابوداؤد: 344, 341)

(نسائی: 1376, 1374, 82، ابن ماجہ: 1089)

عید کے روز غسل

سیدنا نافع رضی اللہ عنہ بتاتے ہیں کہ سیدنا عبداللہ بن عمر رضی اللہ عنہما عید الفطر کی دن عید گاہ جانے سے پہلے غسل کیا کرتے تھے۔ (الموطا: 422، عبد الرزاق: 5753، بیہقی: 6125)

احرام کا غسل

سیدنا زید بن ثابت رضی اللہ عنہ روایت کرتے ہیں کہ رسول اللہ صلی اللہ علیہ وسلم نے حج کا احرام باندھنے سے پہلے غسل فرمایا۔ (ترمذی: 830)

مکہ میں داخل ہونے پر غسل

سیدنا عبد اللہ بن عمر رضی اللہ عنہما فرماتے ہیں کہ رسول اللہ صلی اللہ علیہ وسلم مکہ میں داخل ہوتے وقت غسل کرتے تھے۔ (بخاری: 1533، 1573، مسلم: 3045 [1259]، ابو داؤد: 1865، ترمذی: 852)

جسم کی صفائی کیلئے غسل

پانی کی وافر موجودگی کی صورت میں روزانہ غسل کیا جاسکتا ہے۔ غسل جنابت کی طرح غسل کرنا افضل ہے۔

نو مسلم کے لئے غسل

سیدنا قیس بن عاصم رضی اللہ عنہ روایت کرتے ہیں کہ جب وہ مسلمان ہوئے تو رسول اللہ صلی اللہ علیہ وسلم نے انہیں حکم ارشاد فرمایا کہ پانی اور بیری کے پتوں کے ساتھ غسل کریں۔

(ابو داؤد: 355، ترمذی: 604، 605، نسائی: 188)

وضو، تیمم اور غسل کے بعد دعائیں

نبی اکرم صلی اللہ علیہ وسلم نے فرمایا: جو شخص وضو پورا کرے اور پھر کہے: **أَشْهَدُ أَنْ لَا إِلَهَ إِلَّا اللَّهُ وَحْدَهُ لَا شَرِيكَ لَهُ وَأَشْهَدُ أَنَّ مُحَمَّدًا عَبْدُهُ وَرَسُولُهُ** تو اس کے لئے جنت کے آٹھوں دروازے کھل جاتے ہیں

(مسلم: 553-554 [234]، نسائی: 148، ابن ماجہ: 470، ابو داؤد: 169، ترمذی: 55)

[میں گواہی دیتا ہوں کہ اللہ کے علاوہ کوئی اور معبود نہیں، وہ اکیلا ہے اس کا کوئی شریک نہیں، اور میں گواہی دیتا ہوں کہ محمد ﷺ اللہ کے بندے اور رسول ہیں]۔

سنن ترمذی میں ان الفاظ کا اضافہ ہے: **اللَّهُمَّ اجْعَلْنِي مِنَ التَّوَابِينَ وَاجْعَلْنِي مِنَ الْمُتَطَهِّرِينَ** (ترمذی: 55)

[اے اللہ! (میری التجا ہے کہ تو) مجھے بہت زیادہ توبہ کرنے والوں میں سے کر دے، اور (میری درخواست ہے کہ تو) مجھے پاک و صاف رہنے والوں میں سے بھی کر دے]۔

غسل میت

سیدہ ام عطیہ انصاریہ رضی اللہ عنہا فرماتی ہیں کہ جب ہم رسول اللہ ﷺ کی بیٹی (سیدہ زینب رضی اللہ عنہا یا سیدہ ام کلثوم رضی اللہ عنہا) کو غسل دے رہی تھیں، تو آپ ﷺ تشریف لائے اور فرمایا: "اسے تین یا پانچ مرتبہ یا اگر مناسب سمجھو تو اس سے بھی زیادہ مرتبہ غسل دینا اور پانی میں بیہری کے پتے ڈال لینا، جب تم غسل دے چکو تو مجھے اطلاع دینا"۔ چنانچہ جب ہم فارغ ہو گئیں تو نبی اکرم ﷺ کو اطلاع دی۔ آپ ﷺ نے ازار (تہبند) ہماری طرف پھینکا اور فرمایا: "یہ اس کے جسم کے گرد لپیٹ دو"۔ ایک اور روایت میں یہ الفاظ بھی موجود ہیں اسے طاق مرتبہ یعنی تین، پانچ یا سات مرتبہ غسل دو اور آغاز وضو کے اعضاء سے داہنی طرف سے کرو۔ سیدہ ام عطیہ رضی اللہ عنہا فرماتی ہیں کہ ہم نے غسل کے بعد سر کے بالوں کی تین چوٹیاں بنائیں اور انہیں پیچھے کر دیا۔

(بخاری: 1253، 1254، مسلم: 2168-2176 [939]، ابوداؤد: 3142،

نسائی: 1882، 1891، ابن ماجہ: 1458، 1459، ترمذی: 990، المؤطا: 515)

ترتیب و طریقہ غسل میت

① میت کو غسل دینے سے پہلے اس کا پیٹ نرمی سے دبانا چاہئے، تاکہ اگر پیٹ میں فضلہ

ہو تو خارج ہو جائے۔ (الحاکم - البیہقی)

2. بسم اللہ پڑھ کر میت کے غسل کا آغاز اعضاءِ وضو سے کرنا چاہئے۔

(بخاری: 1253, 1254, مسلم: 2168-2176 [939], ابو داؤد: 3142، نسائی: 1882, 1891، ابن ماجہ: 1458, 1459، ترمذی: 990، الموظاء: 515)

3. غسل کے پانی میں بیری کے پتے ڈالنے چاہیں۔

4. میت کو غسل طاق مرتبہ (تین، پانچ یا سات مرتبہ) دینا چاہئے۔

5. پہلے دائیں کروٹ اور پھر بائیں کروٹ لٹا کر پشت کو دھونا چاہئے۔

6. ضرورت کے تحت ٹھنڈے اور گرم پانی سے غسل دیا جاسکتا ہے۔ (نسائی: 1883)

7. آخری بار غسل دیتے وقت پانی میں کافور ڈالنا چاہئے۔

8. خواتین کے غسل کے بعد سر کے بالوں کو کھول کر دھونے کے بعد بالوں کی تین چوٹیاں بنا کر پیچھے ڈال دینی چاہئیں۔

9. میت کو کستوری / مشک (Musk) لگانا چاہئے۔ رسول اللہ ﷺ کا فرمان ہے کہ تمام خوشبوؤں سے بہترین خوشبو کستوری (مشک) ہے۔

(بخاری: 1265, 1266, 1268، مسلم: 2890-2894 [1208]، ابو داؤد: 3158, 3229، نسائی: 1906, 1907)

میت کو غسل دینے والے کے بارے میں حکم

1. سیدنا ابو ہریرہ رضی اللہ عنہ روایت کرتے ہیں کہ رسول اللہ ﷺ نے فرمایا: جو شخص میت کو غسل دے اسے چاہیے کہ خود بھی غسل کرے اور جو (جنازہ) اٹھائے وہ وضو کرے۔

(ابو داؤد: 3161, 3162، ترمذی: 994, 993، ابن ماجہ: 1463، علفہ البخاری التاريخ کبیر: 355/6)

2. أم المؤمنین سیدہ عائشہ صدیقہ رضی اللہ عنہا بیان فرماتی ہیں کہ: نبی اکرم ﷺ چار باتوں سے غسل کیا کرتے تھے ① جنابت سے، ② جمعہ کے روز، ③ سیگی لگوانے کے بعد

④ میت کو غسل دے کر۔ (ابو داؤد: 3160)

وضاحت: میت کو غسل دینے والے کے لئے غسل کرنا مستحب ہے واجب نہیں، لیکن وضو کرنا ضروری ہے۔

صاف ستھرے گھر کی نشانی

کہتے ہیں کہ کسی گھر کی صفائی کے معیار کو دیکھنا ہو تو سب سے پہلے اس کے باتھ روم میں جائیں اگر کموڈ، شاور، ٹب، بیسن، دیواریں اور فرش چمک رہے ہوں تو آخری چیز چیک کرنے والی صابن دانی ہے اگر وہ بھی صاف اور چمک رہی ہو تو واقعی اہل خانہ نفاست پسند ہیں۔

دوسری چیز کچن میں کھانا پکانے کے بعد خوراک کے معمولی ریزے بھی نظر نہ آئیں اور سینک میں ایک بھی برتن دھونے والا باقی نہ ہو تو رہنے والے واقعی باذوق ہیں۔

اور آخر میں خفیہ ٹھکانے مثلاً دیواروں کے کونوں میں جالے اور دھونے والے کپڑوں کی جگہ وغیرہ۔ اگر کپڑے اور دیگر چیزیں بکھری پڑی ہوں تو گھر کے باسی بے ذوق ہیں، چاہے ان کے چہرے اور لباس کتنے ہی چمکدار کیوں نہ ہوں۔

فہم قرآن کورس

فہم قرآن انسٹیٹیوٹ^(مسنز) لاہور کے زیر اہتمام

فرقہ واریت سے بالا تر ہو کر کسی ترجمہ کی مدد کے بغیر براہ راست قرآن مجید سمجھنے کی صلاحیت پیدا کرنے کے لئے تین (3) ماہ پر مشتمل کورس کیجئے۔

ماہانہ جملہ فہم قرآن

الحمد للہ! فہم قرآن انسٹیٹیوٹ^(مسنز) کا ترجمان ماہنامہ **جملہ فہم قرآن** ستمبر 1999ء سے نہایت خوش اسلوبی اور باقاعدگی سے شائع ہو رہا ہے جس میں پروفیسر عطاء الرحمن ثاقب شہید کی قرآنی اعرابی گرامر **تیسیر القرآن** پر مبنی لیکچرز سے ماخوذ **سَرَعٌ تَيْسِيرُ الْقُرْآنِ** قرآن مجید کی لغوی تشریح • تیسیر القرآن ڈکشنری • لغۃ القرآن • مختلف دینی مضامین • صحت • مسلم خواتین و حضرات کے معاشرتی مسائل اور فرقہ واریت سے پاک مضامین ہر ماہ تسلسل سے شائع ہو رہے ہیں۔

اگر آپ چاہتے ہیں کہ گھر بیٹھے قرآن مجید کی زبان اور اس کے علوم سے آگاہی حاصل کریں اور ہر ماہ فہم قرآن سے متعلقہ مواد آپ تک پہنچتا رہے تو آج ہی **جملہ فہم قرآن** کے ممبر بننے اور مبلغ **300/-** روپیہ سالانہ کیش یا بذریعہ منی آرڈر بنام **فہم قرآن انسٹیٹیوٹ^(مسنز)** معرفت ولایت سنز (پبلشرز) محمدی ہاؤس، 14- ایبٹ روڈ، لاہور۔ 54000 ارسال فرمائیں۔

خود بھی ممبر بننے اور دوست احباب کو بھی ممبر بننے کی ترغیب دیجئے

پروفیسر عطاء الرحمن ثاقب شہید کی قرآنی اعرابی گرامر پر مقبول عام کتاب

تَيْسِيرُ الْقُرْآنِ

ڈاکٹر طارق ہمایوں شیخ کی پروفیسر عطاء الرحمن ثاقب شہید کی تیسیر القرآن پر مبنی لیکچرز سے ماخوذ

سَرَعٌ تَيْسِيرُ الْقُرْآنِ

سے نہ صرف قرآن فہمی بلکہ عربی زبان کی گھر بیٹھے تدریس بھی آسان ترین ہو گئی ہے۔

تیسیر القرآن لیکچرز کی آڈیو سی ڈی اور آڈیو کیسٹس بھی دستیاب ہیں

ولایت سنز (پبلشرز) محمدی ہاؤس، 14- ایبٹ روڈ، لاہور۔ پاکستان
فون: 4- 6311513 6311512 ٹیکس: 042-6311512

ISBN 978-969-8738-06-8



9 789698 738068